



**ACUERDO N° 593 DE 2020**  
(10 de marzo)

**“POR EL CUAL SE APRUEBAN LOS ESTADOS FINANCIEROS CORRESPONDIENTES A LA VIGENCIA FISCAL DEL AÑO 2019 DE LA CORPORACIÓN UNIVERSITARIA DEL HUILA – CORHUILA”.**

**EL CONSEJO SUPERIOR**  
**DE LA CORPORACIÓN UNIVERSITARIA DEL HUILA - CORHUILA**  
En uso de sus facultades legales y estatutarias; y,

**CONSIDERANDO:**

Que según lo establecido en el artículo 33 de los Estatutos de la Corporación Universitaria del Huila - CORHUILA, ratificados mediante Resolución N° 21042 del 11 de diciembre de 2014 del Ministerio de Educación Nacional, el Consejo Superior es el máximo órgano de dirección y administración de la Corporación;

Que en el mismo texto normativo, el literal w) del artículo 38, dispone que es competencia del Consejo Superior examinar y aprobar anualmente y cuando fuere necesario los estados financieros de la Institución;

Que el literal g) del artículo 65, ibídem, señala que es función del Revisor Fiscal autorizar con su firma los Estados Financieros de la Corporación y emitir dictamen o informe correspondiente;

Que el Consejo Superior en sesión de 10 de marzo de 2020, contenida en Acta N° 349, una vez emitidos y socializados por la Revisora Fiscal los estados financieros del año 2019, resolvió aprobarlos por decisión unánime;

Que en mérito de lo expuesto;

**ACUERDA:**

**ARTÍCULO 1°:** Aprobar los estados financieros correspondientes a la vigencia fiscal del año 2019 de la Corporación Universitaria del Huila – CORHUILA, el cual forma parte integral del presente Acuerdo, contenido en cuatro (4) folios.





Consejo Superior N° 593 del 10 de marzo de 2020. Pág. 2

**ARTÍCULO 2°:** Comunicar el contenido del presente Acuerdo al Rector, a la Revisora Fiscal, a la Vicerrectoría Administrativa y Financiera, a la Dirección de Planeación, a la Oficina de Contabilidad y a la Oficina de Presupuesto de la Corporación Universitaria del Huila – CORHUILA, para lo de su conocimiento y demás fines pertinentes.


**ARTÍCULO 3°:** El presente Acuerdo rige a partir de la fecha de su expedición.

**PUBLÍQUESE, COMUNÍQUESE Y CÚMPLASE**

Dado en Neiva, a los diez (10) días del mes de marzo del año dos mil veinte (2020).



**JAIRO TORO RODRÍGUEZ**  
Presidente



**ANDREA PAOLA TRUJILLO LASSO**  
Secretaria General



**CARLOS ENRIQUE REYES MAHECHA**  
Vo.Bo. – Vicerrector Administrativo y Financiero



**JOSÉ FERNANDO CASTRO SALAZAR**  
Vo.Bo. – Jefe de Contabilidad







CORPORACIÓN UNIVERSITARIA DEL HUILA - CORHUILA  
ESTADO DE SITUACION FINANCIERA

	Notas	31 de Diciembre de 2019	31 de Diciembre de 2018
<b>Activos</b>			
Efectivo y equivalentes de efectivo	5	16.443.299.306	18.953.653.561
Cuentas por cobrar	6	395.474.862	275.431.613
Prestamos concedidos	7	4.876.700	3.471.500
Semovientes y plantas	8	120.361.400	93.471.000
Inventarios	9	2.830.404	45.749.694
Otros activos no financieros corrientes	10	185.771.024	235.390.969
<b>Total Activos Corrientes</b>		<b>17.152.613.696</b>	<b>19.607.168.337</b>
Inversiones e instrumentos derivados	11	227.281.539	224.638.503
Propiedades, planta y equipo	12	34.656.694.409	33.410.341.098
Bienes de uso publico e históricos y culturales	13	922.017.241	937.336.703
Otros activos	14	802.662.443	935.963.817
<b>Total Activos no Corrientes</b>		<b>36.608.655.632</b>	<b>35.508.280.121</b>
<b>Total Activos</b>		<b>53.761.269.328</b>	<b>55.115.448.458</b>
<b>Pasivos</b>			
Cuentas por pagar	15	579.450.766	524.213.125
Beneficios a empleados	16	674.742.805	648.237.133
Provisiones	17	1.325.818.694	550.488.194
Otros pasivos diferidos corrientes	18	1.105.593.130	1.284.763.723
<b>Total Pasivos Corrientes</b>		<b>3.685.605.395</b>	<b>3.007.702.175</b>
<b>Pasivos no Corrientes</b>			
Otros pasivos diferidos no corrientes	19	215.312.928	255.429.769
<b>Total Pasivos no Corrientes</b>		<b>215.312.928</b>	<b>255.429.769</b>
<b>Total Pasivos</b>		<b>3.900.918.323</b>	<b>3.263.131.944</b>
<b>Patrimonio</b>			
Aportes sociales	20	16.084.019	16.084.019
Otras participaciones en el patrimonio	21	32.179.441.374	31.756.699.385
Resultados de ejercicios anteriores	22	10.031.803.852	4.971.965.053
Impactos por la transición al nuevo marco de regulación	23	-	5.355.138.681
Resultado del ejercicio	24	1.815.269.271	320.443.873
Ganancias o pérdidas revaluación propiedad, planta y equipo.	25	9.448.291.031	9.431.985.503
<b>Total Patrimonio</b>		<b>49.860.351.005</b>	<b>51.852.316.514</b>
<b>Total Pasivos y Patrimonio</b>		<b>53.761.269.328</b>	<b>55.115.448.458</b>


Las notas 1 a 36 son parte integral de los estados financieros

OSCAR EDUARDO CHÁVARRO ARIAS  
Rector

JOSE FERNANDO CASTRO SALAZAR  
Contador  
TP 103095-T

ESPERANZA RAMOS BOTELLO  
Revisora Fiscal  
TP 17445-T  
(VER DICTAMEN)

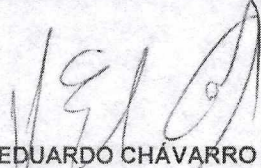


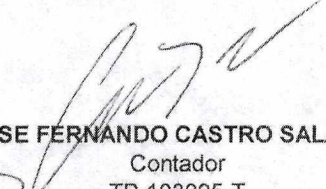


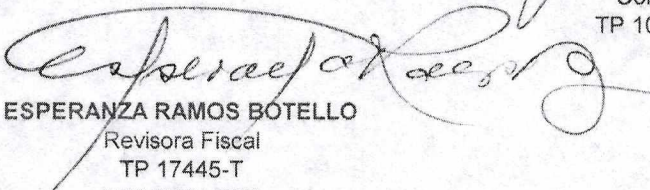
**CORPORACIÓN UNIVERSITARIA DEL HUILA - CORHUILA**  
**ESTADO DE RESULTADOS DEL PERIODO Y OTROS RESULTADOS INTEGRALES**

	Notas	31 de Diciembre de 2019	31 de Diciembre de 2018
<b>Operaciones Continuas</b>			
Ingreso de actividades ordinarias	26	19.639.027.883	19.499.669.594
Costo de prestaciones de servicios	27	10.371.857.919	9.309.374.538
<b>Ganancia Bruta</b>		<b>9.267.169.964</b>	<b>10.190.295.056</b>
Otros ingresos	28	450.564.139	571.667.721
Gastos de administración y operación	29	9.839.745.627	9.934.142.203
Deterioro, depreciaciones, amortizaciones y provisiones	30	2.538.565.220	1.487.442.015
Otros gastos	31	64.521.363	101.176.523
<b>Resultados de Actividades de Operación</b>	-	<b>2.725.098.107</b>	<b>- 760.797.964</b>
Ingreso financiero	32	919.742.292	1.089.584.460
Costos financieros	33	9.913.456	8.342.623
<b>Costo/Ingreso Financiero Neto</b>		<b>909.828.836</b>	<b>1.081.241.837</b>
<b>Resultado del Periodo</b>	<b>34</b>	<b>- 1.815.269.271</b>	<b>320.443.873</b>
<b>Cuentas de Orden Deudoras</b>			
<b>Deudoras de Control</b>			
Desembolso bienestar universitario	35	399.871.622	504.980.466
Gastos de investigación IES	35	7.958.261	292.715.396
<b>Cuentas de Orden Deudoras por Contra</b>			
<b>Deudoras de Control por Contra</b>			
Desembolso universitario	35	- 399.871.622	- 504.980.466
Gastos de investigación IES	35	- 7.958.261	- 292.715.396
<b>Cuentas de Orden Acreedoras</b>			
<b>Pasivos Contingentes</b>			
Otros pasivos contingentes	36	1.418.023.841	1.707.374.370
<b>Cuentas de Orden Acreedoras por Contra</b>			
<b>Pasivos Contingentes por Contra</b>			
Otros pasivos contingentes por contra	36	- 1.418.023.841	- 1.707.374.370


Las notas 1 a 36 son parte integral de los estados financieros

  
OSCAR EDUARDO CHÁVARRO ARIAS  
Rector

  
JOSE FERNANDO CASTRO SALAZAR  
Contador  
TP 103095-T

  
ESPERANZA RAMOS BOTELLO  
Revisora Fiscal  
TP 17445-T  
(VER DICTAMEN)





**CORPORACIÓN UNIVERSITARIA DEL HUILA - CORHUILA**  
**ESTADO DE FLUJO DE EFECTIVO**

**31 de Diciembre**  
**de 2019**

**FLUJO DE EFECTIVO EN ACTIVIDADES DE OPERACIÓN**

**EFECTIVO PROVISTO POR LA OPERACIÓN**

Resultado Neto del Año - 1.815.269.271

**MAS CARGOS (Menos Créditos) A RESULTADOS QUE NO REQUIEREN UTILIZACION DE EFECTIVO**

Deterioro Cuentas por Cobrar 81.288.076  
Depreciación Propiedad Planta y Equipo 1.415.724.374  
Depreciación de Bienes de Uso Publico 24.920.897  
Amortización Intangibles 133.301.373  
Provisión Demandas 883.330.500  
Otras Partidas que no Afectan el Disponible - 118.419.219  
Disminución en la Medición del Costo Amortizado de los CDT's 45.136.409  
Otros Pagos que no Afectan el Estado de Resultados - 426.293.194

**223.719.945**

**CAMBIOS NETOS EN ACTIVOS Y PASIVOS VINCULADOS EN LA OPERACIÓN**

Cuentas por Cobrar - 120.043.249  
Prestamos Concedidos - 1.405.200  
Activos Biológicos - 26.890.400  
Inventarios 42.919.290  
Otros Activos 49.619.945  
Cuentas por Pagar 55.237.641  
Beneficios a Empleados 26.505.672

**EFECTIVO PROVISTO POR LAS ACTIVIDADES DE OPERACIÓN 249.663.644**

**ACTIVIDADES DE INVERSION**

Propiedad, Planta y Equipo - 2.750.416.464  
Libros para la Biblioteca - 9.601.435

**EFECTIVO UTILIZADO EN LAS ACTIVIDADES DE INVERSION - 2.760.017.899**

**FLUJO DE EFECTIVO EN LAS ACTIVIDADES DE FINANCIACION**

(Disminución) Aumento neto en el efectivo - 2.510.354.255

Saldo del Efectivo y equivalente de Efectivo 31-12-2018 18.953.653.561

**EFECTIVO Y EQUIVALENTES AL FINAL DEL PERIODO 16.443.299.306**

**OSCAR EDUARDO CHÁVARRO ARIAS**  
Rector

**JOSE FERNANDO CASTRO SALAZAR**  
Contador  
TP 103095-T

**ESPERANZA RAMOS BOTELLO**  
Revisora Fiscal  
TP 17445-T  
(VER DICTAMEN)



**CORPORACIÓN UNIVERSITARIA DEL HUILA - CORHUILA**  
**ESTADO DE CAMBIOS EN EL PATRIMONIO**

Estado de Cambios en el Patrimonio	Aportes Sociales	Otras Participaciones en el patrimonio	Resultado del Ejercicio	Resultado de Ejercicios anteriores	Ganancias o pérdidas en revaluación de propiedad planta y equipo	Impactos por la transición al nuevo marco de regulación	Patrimonio atribuible a los propietarios	Patrimonio total
Saldo al 01-Ene-2019 (NIIF)	\$ 16.084.019	\$ 31.756.699.385	\$ 320.443.873	\$ 4.971.965.053	\$ 9.431.985.503	\$ 5.355.138.681	\$ 51.852.316.514	\$ 51.852.316.514
<b>Cambios en Patrimonio</b>								
Otro resultado integral								\$ -
Ganancia (pérdida) del periodo			-\$ 1.815.269.271				-\$ 1.815.269.271	-\$ 1.815.269.271
Aumento de reservas								\$ -
Dividendos								\$ -
Incremento (disminución) por transferencia y otros cambios	\$ -	\$ 422.741.989	-\$ 320.443.873	\$ 5.059.838.799	\$ 16.305.528	-\$ 5.355.138.681	-\$ 176.696.238	-\$ 176.696.238
<b>Total de cambios en patrimonio</b>	\$ -	\$ 422.741.989	-\$ 2.135.713.144	\$ 5.059.838.799	\$ 16.305.528	-\$ 5.355.138.681	-\$ 1.991.965.509	-\$ 1.991.965.509
Saldo al 31- Diciembre-2019 (NIIF)	\$ 16.084.019	\$ 32.179.441.374	-\$ 1.815.269.271	\$ 10.031.803.852	\$ 9.448.291.031	\$ -	\$ 49.860.351.005	\$ 49.860.351.005

OSCAR EDUARDO CHÁVARRO ARIAS  
Rector

ESPERANZA RAMOS BOTELLO  
Revisora Fiscal  
TP 17445-T  
(VER DICTAMEN)

JOSE FERNANDO CASTRO SALAZAR  
TP 103095-T