

CORPORACIÓN UNIVERSITARIA DEL HUILA - CORHUILA

NIT 800.107.584-2

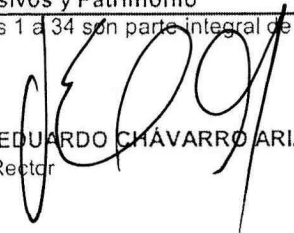
ESTADO DE SITUACION FINANCIERA


A 31 de diciembre de los años


(Expresado en pesos colombianos)

	Notas	2024	2023
Activos			
Efectivo y equivalentes de efectivo	5	10.764.168.589	12.030.563.643
Efectivo restringido	6	2.451.700	80.911.713
Cuentas por cobrar	7	2.019.955.994	2.432.767.490
Inventarios	8	18.124.213	1.599.000
Otros activos no financieros corrientes	9	646.578.318	1.079.316.429
Total Activos Corrientes		13.451.278.814	15.625.158.275
Inversiones e instrumentos derivados	10	366.377.443	367.668.399
Propiedades, planta y equipo	11	40.168.821.766	39.609.652.767
Bienes de uso publico e históricos y culturales	12	60.000.000	60.000.000
Otros activos	13	532.545.505	598.995.097
Total Activos no Corrientes		41.127.744.714	40.636.316.263
Total Activos		54.579.023.528	56.261.474.538
Pasivos			
Cuentas por pagar	14	2.793.767.486	1.395.483.370
Beneficios a empleados	15	780.388.990	773.971.176
Provisiones	17	75.117.000	-
Otros pasivos diferidos corrientes	16	3.195.587.199	4.385.740.271
Total Pasivos Corrientes		6.844.860.675	6.555.194.817
Provisiones		546.488.194	520.488.194
Total pasivos no corrientes	17	546.488.194	520.488.194
Total Pasivos		7.391.348.869	7.075.683.011
Patrimonio			
Aportes sociales	18	16.084.019	16.084.019
Otras participaciones en el patrimonio	19	412.857.376	358.732.684
Resultados de ejercicios anteriores	20	38.964.881.291	38.694.244.965
Resultado del periodo	21	1.998.116.869	324.761.017
Impactos por Transición	22	9.791.968.842	9.791.968.842
Total Patrimonio		47.187.674.659	49.185.791.527
Total Pasivos y Patrimonio		54.579.023.528	56.261.474.538

Las notas 1 a 34 son parte integral de los estados financieros


OSCAR EDUARDO CHÁVARRO ARIAS
Rector


JOHANNA XIMENA MONROY JOVAR
Contadora
TP 230023-T


LUIS EDUARDO QUIÑONES CHAUX
Revisor Fiscal
TP 48678-T
(VER DICTAMEN)