




Notas a los Estados Financieros

📍 Sede Quirinal: Calle 21 No. 6 - 01
📍 Sede Prado Alto: Calle 8 No. 32 - 49 PBX: (608) 8754220
📍 Sede Pitalito: Carrera 2 No. 1 - 27 - PBX: (608) 8360699
✉ Email: contacto@corhuila.edu.co - www.corhuila.edu.co
Personería Jurídica Res. Ministerio de Educación No. 21000 de Diciembre 22 de 1989
NIT. 800.107584-2



CORPORACIÓN UNIVERSITARIA DEL HUILA - CORHUILA
"Diseño y prestación de servicios de docencia, investigación
y extensión de programas de pregrado, aplicando todos los
requisitos de las normas ISO implementadas en sus sedes
Neiva y Pitalito"

007



Tabla de Contenido

NOTA 1. NATURALEZA JURÍDICA	6
NOTA 2. BASES DE PREPARACIÓN DE LOS ESTADOS FINANCIEROS	6
2.1 Declaración de cumplimiento	6
2.2 Bases de preparación	7
2.3 Moneda funcional y de presentación	9
2.4 Clasificación de activos y pasivos entre corrientes y no corrientes	9
2.5 Hipótesis de negocio en marcha	9
NOTA 3. POLITICAS CONTABLES	9
3.1 Estimaciones y juicios contables significativos	10
3.2 Efectivo y equivalentes de efectivo	11
3.3 Propiedades, planta y equipo	11
3.4 Deterioro en el valor de los activos	14
3.5 Provisiones	14
3.6 Impuestos	14
3.7 Reconocimiento de ingresos	14
3.8 Costos y gastos	16
NOTA 4. PLAN UNICO DE CUENTAS	16
ACTIVOS	17
NOTA 5. EFECTIVO Y EQUIVALENTES A EFECTIVO	17
NOTA 6. EFECTIVO DE USO RESTRINGIDO	19



Handwritten signature



6.1 Convenio Especial de Cooperación No. 8 de 2020 Gestores del Conocimiento:
 Celebrado entre el departamento del Huila, Corporación Red de Instituciones de
 Educación Superior del Huila y Corporación Universitaria del Huila. 20

6.2 Convenio de Asociación No. 8 de 2023, celebrado entre el departamento del Huila y
 la corporación universitaria del Huila-CORHUILA-Brigadas de salud Animal. 20

6.3 Recursos Donatón 21

NOTA 7. CUENTAS POR COBRAR 21

7.1 prestación del servicio de educación 23

7.3 Deterioro de cartera y otras cuentas por cobrar 25

NOTA 8. INVENTARIOS 26

NOTA 9. OTROS ACTIVOS NO FINANCIEROS CORRIENTES 26

9.1 Anticipo de prestaciones sociales 26

9.2 Impresos, publicaciones, suscripciones y Afiliaciones pagados por anticipado 27

9.3 Avances y anticipos entregados 29

9.4 Anticipos de impuestos 31

9.5 Depósitos judiciales 32

9.6 Depósitos entregados en garantía 32

NOTA 10. INVERSIONES E INSTRUMENTOS DERIVADOS 33

10.1 Certificado de depósito a término fijo CDT'S 33

10.2 Acciones 34

10.3 Cuotas o partes de interés social 35

NOTA 11. PROPIEDAD PLANTA Y EQUIPO 35


11.1 Terrenos 36

11.2 Semovientes 37

11.3 Construcciones en curso 38


11.4 Edificaciones 39

11.5 Plantas, Ductos y Túneles 40





11.6 Maquinaria y equipo.....	41
11.7 Equipo médico científico.....	42
11.8 Muebles, enseres y equipos de oficina.....	43
11.9 Equipo de computación y comunicación.....	44
11.10 Equipo de transporte, tracción y elevación	45
11.11 Depreciación acumulada.....	45
NOTA 12. BIENES DE USO PUBLICO E HISTORICOS Y CULTURALES	46
NOTA 13. OTROS ACTIVOS	47
13.1 Intangibles.....	47
PASIVOS	48
NOTA 14. CUENTAS POR PAGAR	48
14.1 Adquisición de bienes y servicios	48
14.2 Recursos a favor de terceros.....	49
14.4 Retención en la fuente por renta e Industria y Comercio.....	50
14.5 Impuesto de renta e Impuesto de Industria y Comercio.....	50
14.6 Impuesto de Industria y Comercio	51
14.7 Otras cuentas por pagar.....	51
NOTA 15. BENEFICIOS A EMPLEADOS	51
NOTA 16. OTROS PASIVOS DIFERIDOS CORRIENTES	52
16.1 Ingresos recibidos por anticipado y otros pasivos diferidos	52
NOTA 17. PROVISIONES	53
17.1 Obligaciones Fiscales	53
17.2 Litigios y demandas.....	54
17.3 Diversas	55
PATRIMONIO	55
NOTA 18. APORTES SOCIALES.....	56



Karp



CORHUILA

CORPORACIÓN UNIVERSITARIA DEL HUILA
Vigilada Mineducación

INSTITUCIÓN DE EDUCACIÓN SUPERIOR SUJETA A INSPECCIÓN
Y VIGILANCIA POR EL MINISTERIO DE EDUCACIÓN NACIONAL - SNIES 2628

NOTA 19. OTRAS PARTICIPACIONES EN EL PATRIMONIO.....	56
NOTA 20. RESULTADOS DE EJERCICIOS ANTERIORES	63
NOTA 21. RESULTADO DEL PERIODO	64
NOTA 22. IMPACTOS POR TRANSICION.....	64
INGRESOS.....	67
NOTA 23. INGRESOS DE ACTIVIDADES ORDINARIAS.....	67
23.1 Servicios educativos	67
23.2 Devoluciones, rebajas y descuentos	68
NOTA 24. COSTOS DE PRESTACION DEL SERVICIO	69
24.1 Educación formal superior – formación profesional.....	69
24.2 Educación formal – superior – postgrados	70
24.3 Educación formal – investigación.....	71
24.4 Educación para el trabajo y el desarrollo humano – formación extensiva	71
24.5 Educación continuada.....	72
24.6 Servicios conexos a la educación.....	72
24.7 Otros servicios	72
NOTA 25. OTROS INGRESOS.....	73
25.1 Venta de bienes.....	73
25.2 Arrendamientos.....	74
25.3 Recuperaciones	74
25.4 Aprovechamientos.....	74
25.5 Incapacidades	75
25.6 Otros ingresos diversos.....	75
25.7 Reversión de las Perdidas por deterioro de valor.	75
25.8 Donaciones y subvenciones	76
NOTA 26. GASTOS DE ADMINISTRACION	76





26.1 Sueldos y salarios	77
26.2 Contribuciones imputadas.....	77
26.3 Contribuciones efectivas	77
26.4 Aportes sobre nomina.....	77
26.5 Prestaciones sociales	78
26.6 Gastos de personal diversos	78
26.7 Generales	78
26.8. Impuestos, contribuciones y tasas.....	79
NOTA 27. DETERIORO, DEPRECIACIONES, AMORTIZACION Y PROVISIONES	80
NOTA 28. OTROS GASTOS	80
NOTA 29. INGRESO FINANCIERO.....	82
NOTA 30. GASTOS FINANCIEROS.....	83
NOTA. 31 IMPUESTO DE RENTA.....	83
NOTA. 32 RESULTADO DEL PERIODO	84
NOTA. 33 CUENTAS DE ORDEN ACREEDORAS Y ACREEDORAS POR CONTRA	84
NOTA. 34 CUENTAS DE ORDEN ACREEDORAS Y ACREEDORAS POR CONTRA	85





Notas de Revelación a los Estados Financieros

(Cifras expresadas en pesos)

NOTA 1. NATURALEZA JURÍDICA


La Corporación Universitaria del Huila – CORHUILA, creada según acta de constitución suscrita en Neiva el 31 de Mayo de 1988, protocolizada mediante escritura pública No. 2070 de la Notaria Segunda de Neiva de fecha 02 de Junio de 1988. Con personería jurídica reconocida por el Ministerio De Educación Nacional según Resolución No 21000 del 22 de diciembre de 1989, como institución no oficial de Educación Superior, de utilidad común, sin ánimo de lucro, organizada como Corporación y su carácter académico es universitario.


El domicilio principal es Cl 21 # 6 – 01, Neiva - Colombia.

NOTA 2. BASES DE PREPARACIÓN DE LOS ESTADOS FINANCIEROS

2.1 Declaración de cumplimiento.

La Corporación Universitaria del Huila – CORHUILA, declara que para la preparación de los estados financieros del año 2023 ha cumplido en su integridad con las Normas de Información Financiera para el Grupo 2 en Colombia (NIIF para las Pymes). Lo anterior en cumplimiento con lo establecido en la Sección 3.3 que establece: “Una entidad cuyos estados financieros cumplan la NIIF para las PYMES efectuará en las notas una declaración, explícita y sin reservas de dicho cumplimiento. Los estados financieros no deberán señalar que cumplen la NIIF para las PYMES a menos que cumplan con todos los requerimientos de esta NIIF”.





2.2 Bases de preparación

Los estados financieros han sido preparados sobre la base del costo histórico.

El manual de políticas contables establece que la medición de las propiedades, planta y equipo se realizará inicialmente al costo y la medición posterior será el resultado del costo histórico menos la depreciación, menos el menor valor por deterioro.

Es necesario aclarar que en el proceso de conversión NIIF de Grupo 1 NIIF PLENAS a grupo 2 NIIF PYMES, requirió ajustes que afectaron directamente la propiedad planta y equipo, dejando como resultado el ajuste y la corrección en los siguientes aspectos:

- 1. Activos que no cumplen con la política de las 50 uvt:** En este ajuste se tomó la relación de los activos que está en el módulo de Activos Fijos con depreciación bajo Niif, se identificó la UVT de cada año desde 2004 al 2022, para determinar que activos superaban el valor de la 50 UVT. De acuerdo a la política contable los bienes que superen este valor por cada año, serán reconocidos como activos y los que no, tendrían que darse de baja de las propiedades, planta y equipo y ser llevado como activo contralado y afectar la cuenta de patrimonio por impacto de transición al nuevo marco de regulación.
- 2. Valor de los libros reconocidos en biblioteca:** En la implementación a NIIF PLENAS del año 2015 se registró en esta cuenta un valor estimado total por todos los libros existentes en biblioteca del año 2014 hacia atrás, que no permitían determinar la cantidad de libros, ni su valor individual, ni tampoco permitían determinar si cumplían con la materialidad para su reconocimiento. Para el ajuste se tomó el software de la plataforma KOA de la biblioteca para el cual se pudo obtener la cantidad y el nombre de libro por sede, en cuanto al valor no se podría valorizar, ya que se necesita un experto en el tema, por tanto, se prorroga el valor



Ucary



CORHUILA

CORPORACIÓN UNIVERSITARIA DEL HUILA
Vigilada Mineducación

INSTITUCIÓN DE EDUCACIÓN SUPERIOR SUJETA A INSPECCIÓN
Y VIGILANCIA POR EL MINISTERIO DE EDUCACIÓN NACIONAL - SHIES 2828

de los \$840.270.536 por la cantidad de libros, teniendo en cuenta que dichos libros a la fecha estarían totalmente deteriorados pues su vida útil es de 3 años.

- 3. Valores registrados en el patrimonio de la valorización y desvalorización de los avalúos aplicados en el 2015 y 2017.** La política contable anterior establecía que la medición posterior de propiedades planta y equipo, CORHUILA aplicaba el método de valor razonable a todos sus activos que individualmente superaran los 250 UVT y que la Corporación realizaría avalúos técnicos máximo cada tres (3) años, a sus bienes de terrenos, construcciones y edificaciones y maquinaria y equipo. Dicha política dispuso, que las correcciones valorativas correspondientes del valor razonable producto del avalúo técnico, sería reconocido como un mayor del bien y su contrapartida como un superávit por revaluación, en caso contrario se reconocería el deterioro del valor del activo en su cuenta respectiva y al gasto. Sin embargo, los ajustes por menores valores provenientes de avalúos de los bienes inmuebles del año 2017 fueron registrados en el patrimonio, debiendo ser registrados en el Otro Resultado Integral – ORI como gasto, lo que originó errores en los registros contables y una desviación de las Normas Internacionales de Información Financiera e incumplimiento de las políticas contables establecidas.

Para el reconocimiento inicial en el nuevo marco normativo de los terrenos y edificaciones, se realizó tomando como base los avalúos del año 2020, junto con las mejoras realizadas durante las vigencias 2021 y 2022, para determinar su costo atribuido.

Las políticas contables para el nuevo marco normativo Grupo-2 NIIF PYMES, establecen que CORHUILA depreciará todos sus elementos de acuerdo con la vida útil, excepto las edificaciones cuyo valor residual se determinó en el ciento por ciento (100%) del costo atribuido. No obstante, al final de cada ejercicio contable se revisarán estos valores para determinar si se mantiene dicho valor residual o se modifica.



2.3 Moneda funcional y de presentación

Las partidas que se incluyen en los Estados Financieros de la Corporación Universitaria del Huila – CORHUILA, están expresadas en **PESOS COLOMBIANOS**. La moneda funcional es la moneda del entorno económico en que opera la Institución.

2.4 Clasificación de activos y pasivos entre corrientes y no corrientes

En el Estado de Situación Financiera, los activos y pasivos se clasifican en función de sus vencimientos entre corrientes, aquellos con vencimiento igual o inferior a doce meses, y no corrientes, aquellos cuyo vencimiento es superior a doce meses.

2.5 Hipótesis de negocio en marcha

Los estados financieros se elaboran bajo la hipótesis de negocio en marcha, y la Asamblea General ha realizado las siguientes evaluaciones:

- Nada indica que la Corporación va a cesar su actividad.
- La Corporación tiene un historial de excedentes financieros para su reinversión.
- La Corporación tiene facilidades para acceder al crédito financiero.
- No existen incertidumbres importantes en relación con la continuidad.
- La Asamblea General no pretende liquidar la Corporación.

NOTA 3. POLITICAS CONTABLES

Hasta el año 2022, la Corporación Universitaria del Huila – CORHUILA, preparó sus estados financieros Conforme a lo previsto en las Normas Internacionales de Información Financiera, bajo el marco normativo del Grupo 1 NIIF PLENAS, sin embargo desde la implementación de las NIIF PLENAS en el año 2015, quedaron errores en las cuentas de

Handwritten signature



CORHUILA

CORPORACIÓN UNIVERSITARIA DEL HUILA
Vigilada Mineducación

INSTITUCIÓN DE EDUCACIÓN SUPERIOR SUJETA A INSPECCIÓN
Y VIGILANCIA POR EL MINISTERIO DE EDUCACIÓN NACIONAL - SHIES 2828

patrimonio por registros equivocados, y los ajustes por menores valores provenientes de avalúos de los bienes inmuebles del año 2017 que fueron registrados en el patrimonio, debiendo ser registrados en el Otro Resultado Integral – ORI como gasto.


Por otra parte, se pudo establecer que se estaba realizando una aplicación inapropiada de algunas normas de las políticas contables, lo que constituía una desviación de las Normas Internacionales de Información Financiera, y luego de poner en conocimiento estas situaciones al Consejo Superior se aprobó mediante Acuerdo 704 del 17 de febrero de 2022 el cambio de marco normativo del grupo 1 NIIF PLENAS al grupo 2 NIIF PYMES, que sería aplicable a partir del año 2023.

Por lo anterior y para dar cumplimiento a los establecido por el Consejo Superior, se actualiza el manual de políticas contables al nuevo marco normativo NIIF PYMES, aprobado mediante Acuerdo 779 del 27 de abril de 2023.

El Consejo Superior aprobó en el año 2021 el cambio del marco normativo del grupo 1 NIIF PLENAS al grupo 2 NIIF para PYMES, aspecto sobre el cual se dio cumplimiento con la elaboración del manual de políticas contables para NIIF PYMES, siendo aprobado con el Consejo Superior bajo el acuerdo 704 del 17 de febrero 2022 y la respectiva implementación el 01 de enero del año 2023.

3.1 Estimaciones y juicios contables significativos

La Corporación Universitaria del Huila – CORHUILA, realiza estimaciones y supuestos que afectarán el monto de los activos y pasivos en años posteriores que se han reconocido en los Estados Financieros y sus respectivas revelaciones.





Las estimaciones y supuestos usados se evalúan periódicamente y se basan en experiencias pasadas y otros factores, incluyendo expectativas de eventos futuros, que se esperan bajo las circunstancias actuales.

Las siguientes son las principales estimaciones contables y juicios realizados:

Vida útil de la propiedad, planta y equipo: La vida útil de la propiedad, planta y equipo se determina teniendo en cuenta tanto el nivel de utilización de los mismos, como de la evolución tecnológica que se presente.

Deterioro de las cuentas por cobrar: Periódicamente se revisa las cuentas por cobrar que tiene la Institución para evaluar su deterioro. Si la cuenta por cobrar tiene una edad de mora superior a 360 días, se deteriora el 100% el valor de la cuenta.

Provisiones para contingencias, litigios y demandas: Las provisiones se reconocen cuando existe una obligación legal o implícita como resultado de un suceso pasado que es probable que la entidad tenga que desprenderse de recursos económicos para liquidar la obligación. Los montos de las obligaciones son estimados de forma fiable.

3.2 Efectivo y equivalentes de efectivo

Para la Corporación Universitaria del Huila, el efectivo y equivalente a efectivo está representado en caja, cuentas bancarias de ahorro y corrientes, efectivo de uso restringido e inversiones a corto plazo con vencimiento original de tres (3) meses. Se incluyen como equivalentes de efectivos los certificados de depósito a término – CDT’s y encargos fiduciarios.

3.3 Propiedades, planta y equipo

Reconocimiento y medición



Handwritten signature



CORHUILA

CORPORACIÓN UNIVERSITARIA DEL HUILA
Vigilada Mineducación

INSTITUCIÓN DE EDUCACIÓN SUPERIOR SUJETA A INSPECCIÓN
Y VIGILANCIA POR EL MINISTERIO DE EDUCACIÓN NACIONAL - SNIES 2828

Las propiedades, planta y equipo se reconocen inicialmente por su costo atribuido.

Se consideran capitalizables todos los costos directamente atribuibles a la ubicación del activo en el lugar y en las condiciones necesarias para que pueda operar de la forma prevista por la Corporación. Tales costos principalmente son: **a)** su precio de adquisición, incluidos los aranceles de importación y los impuestos indirectos no recuperables, **b)** los costos de beneficios a los empleados, que procedan directamente de la construcción o adquisición **c)** todos los costos directamente atribuibles a la ubicación del activo en el lugar y en las condiciones necesarias para que pueda operar de la forma prevista por la Rectoría, **d)** la estimación inicial de los costos de desmantelamiento y abandono del elemento.

Cualquier excedente o pérdida en el retiro de algún elemento de propiedades, planta y equipo es reconocida en los resultados del periodo respectivo.


Desembolsos posteriores

Corresponden a todos los desembolsos que se realicen sobre activos existentes con el fin de aumentar o prolongar la vida útil inicial esperada, aumentar la productividad o eficiencia productiva, permitir una reducción significativa de los costos de operación, aumentar el nivel de reservas en áreas de desarrollo o reemplazar una parte o componente de un activo que sea considerado crítico para la operación.

Los gastos de reparaciones, conservación y mantenimiento de carácter ordinario se imputan a resultados del ejercicio en que se producen.

Depreciación

Las propiedades, planta y equipo se deprecian siguiendo el método lineal. Las vidas útiles técnicas se actualizan anualmente considerando razones tales como: adiciones o mejoras (por reposición de partes o componentes críticos para la operación del activo), avances





tecnológicos, obsolescencia u otros factores; el efecto de estos cambios se reconoce a partir del periodo contable en el cual se efectúa. La depreciación de los activos comienza cuando los mismos están en condiciones de uso.


La vida útil se define bajo los criterios de utilización prevista del activo, su desgaste físico esperado, la obsolescencia técnica o comercial y los límites legales o restricciones sobre el uso del activo.

Las vidas útiles estimadas oscilan entre los siguientes rangos:

Clase de Activo	Vida útil
Terreno	No aplica
Construcciones y edificaciones	45-70 años
Mejoras en comodato	45-70 años
Muebles y enseres	5-10 años
Equipo de computo	3-5 años
Equipo médico - científico	8-10 años
Maquinaria y equipo	3-10 años
Flota y equipo de transporte	10-15 años
Plantas, ductos y túneles	20-25 años
Libros	1 – 3 años

Los terrenos se registran de forma independiente de los edificios o instalaciones y tienen una vida útil indefinida y por tanto no son objeto de depreciación.

La Corporación Universitaria del Huila — CORHUILA, determina que el valor residual para las edificaciones será el 100% del valor de las mismas.



Handwritten signature



CORHUILA

CORPORACIÓN UNIVERSITARIA DEL HUILA
Vigilada Mineducación

INSTITUCIÓN DE EDUCACIÓN SUPERIOR SUJETA A INSPECCIÓN
Y VIGILANCIA POR EL MINISTERIO DE EDUCACIÓN NACIONAL - SNIES 2828

Los métodos de depreciación y las vidas útiles son revisados anualmente para determinar si requiere ajustes.

3.4 Deterioro en el valor de los activos

CORHUILA determina anualmente los indicios de deterioro y a partir de este análisis define la realización de la prueba de deterioro en los términos de la Sección 27.

3.5 Provisiones

Las políticas contables aplicables a las provisiones y contingencias se sustentan en lo contemplado en la Sección 21.

Las provisiones se clasifican como pasivos corrientes si la salida probable de recursos se produce a más tardar dentro de los 12 meses siguientes a la fecha sobre la que se informa. Las demás provisiones se clasifican como pasivos no corrientes.

3.6 Impuestos

De acuerdo con el artículo 19 del Estatuto Tributario modificado por el artículo 140 de la Ley 1819 de 2016, la Corporación Universitaria Del Huila – CORHUILA, es una Corporación contribuyente del régimen tributario especial en renta. Por tratarse de una institución de educación superior sin ánimo de lucro aprobada por el Ministerio de Educación Nacional, toma como actividad meritoria la "Educación" en la cual se enmarca la totalidad de los ingresos que obtiene la Corporación.

3.7 Reconocimiento de ingresos

El reconocimiento de los ingresos procede directamente del reconocimiento y la medición de activos y pasivos. CORHUILA reconocerá un ingreso en el estado de resultado integral





cuando haya surgido un incremento en los beneficios económicos futuros relacionados con un incremento en un activo o un decremento en un pasivo, que pueda medirse con fiabilidad.

- **Ingresos por Prestación de Servicios de Educación Superior:** El ingreso de los servicios educativos, se reconoce de manera lineal en alícuotas mensuales por el periodo académico.
- **Ingresos por arrendamientos:** Se reconocerán además otros ingresos por concepto de arrendamiento de construcciones y edificaciones.
- **Otros ingresos:** La Corporación reconocerá ingresos no ordinarios provenientes de transacciones tales como:
 - Recuperaciones de costos y gastos de periodos anteriores
 - Ajuste a provisiones de pasivos y deterioro de activos
 - Aprovechamiento por venta de activos
 - Otras Ventas – Productos Agrícolas.
- **Donaciones:** La Corporación Universitaria del Huila – CORHUILA, reconocerá todas las donaciones en dinero y/o especie que sean recibidas de terceros al momento inicial y al valor razonable. Para el reconocimiento de las donaciones se tendrá en cuenta lo siguiente:
 - Las donaciones que no tengan condiciones se reconocerán como ingresos una vez los importes obtenidos por la donación sea exigibles.
 - Las donaciones que tengan algún tipo de condición se reconocerán al ingreso una vez se haya cumplido la condición respectiva. En caso contrario, Corhuilla reconocerá un pasivo en sus Estados Financieros.



Caray



CORHUILA

CORPORACIÓN UNIVERSITARIA DEL HUILA
Vigilada Mineducación

INSTITUCIÓN DE EDUCACIÓN SUPERIOR SUJETA A INSPECCIÓN
Y VIGILANCIA POR EL MINISTERIO DE EDUCACIÓN NACIONAL - SNIES 2828


3.8 Costos y gastos

La Corporación Universitaria del Huila reconocerá un gasto, cuando surja un decremento en los beneficios económicos, en forma de salida o disminuciones del valor de activos o bien el surgimiento de obligaciones o pasivos, además de que pueda ser medido con fiabilidad.

El reconocimiento de los gastos procede directamente del reconocimiento y la medición de activos y pasivos. CORHUILA reconocerá gastos en el estado del resultado integral, cuando haya surgido un decremento en los beneficios económicos futuros, relacionado con un decremento en un activo o un incremento en un pasivo que pueda medirse con fiabilidad.

NOTA 4. PLAN UNICO DE CUENTAS

Mediante la Resolución 643 de 2.015, la Contaduría General de la Nación expidió el Plan Único de Cuentas de las Instituciones de Educación Superior, el cual ha sido modificado mediante Resolución 618 de 2016, resolución 096 de 2018, Resolución 080 de 2019 y Resolución 087 de 2020. Este Plan de Cuentas se implementó para cumplir con los reportes de la información financiera al Ministerio de Educación Nacional. De acuerdo con el parágrafo 2 del Artículo segundo de la Resolución 643 de 2015, el Plan Único de Cuentas para las IES se empezó a aplicar a partir del primero (1) de enero de 2.017. Por esta razón los Estados Financieros de la Corporación Universitaria del Huila, están en concordancia con esta Resolución a partir de la vigencia 2.017.





CORHUILA

CORPORACIÓN UNIVERSITARIA DEL HUILA
Vigilada Mineducación

INSTITUCIÓN DE EDUCACIÓN SUPERIOR SUJETA A INSPECCIÓN
Y VIGILANCIA POR EL MINISTERIO DE EDUCACIÓN NACIONAL - SHIES 2628

ACTIVOS

NOTA 5. EFECTIVO Y EQUIVALENTES A EFECTIVO

CONCEPTO	31/12/2024	31/12/2023
Caja General	354.620	2.559.400
Caja Menor	583.195	472.905
Total Caja	937.815	3.032.305
Davivienda	0	10
Total Bancos Cuentas Corrientes	0	10
Caja Social	1.601.249.795	1.032.483.684
Colpatria	271.020.168	1.856.601.644
Davivienda	2.214.094.922	1.132.179.080
Colpatria	0	3.237
BBVA	29.696.389	120.118.362
Bogotá	215.587	207.997
Davivienda	2.670.137	2.667.463
Bancolombia	588.390.177	769.275.474
Total Cuenta de Ahorros	4.707.337.173	4.913.536.941
Occidente	77	77
Total Fondos	77	77
Banco Colpatria	2.558.777.541	2.250.681.571
Medición a Costo amortizado CDT Colpatria	39.447.018	64.123.701
BBVA	0	2.250.681.571
Medición a Costo amortizado CDT BBVA	0	64.123.701
Banco de Bogotá	3.391.904.030	4.700.000.000
Medición Costo amortizado CDT Banco Bogotá	41.249.235	73.113.577
Total CDT's	6.031.377.824	9.402.724.120
Fiduoccidente	24.515.699	25.254.584
Fiducolpatria	0	266.096
Fidudavivienda – Superior	0	246.633
Fidudavivienda	0	308.149
Total Derechos Fiduciarios	24.515.699	26.075.462
TOTAL	10.764.168.588	14.345.368.915



10/1



CORHUILA

CORPORACIÓN UNIVERSITARIA DEL HUILA
Vigilada Mineducación

INSTITUCIÓN DE EDUCACIÓN SUPERIOR SUJETA A INSPECCIÓN
Y VIGILANCIA POR EL MINISTERIO DE EDUCACIÓN NACIONAL - SNIIES 2828


Los depósitos colocados en Instituciones Financieras, considerados como efectivo o equivalente al efectivo, están disponibles para la Corporación Universitaria del Huila – CORHUILA y representados principalmente en cuentas de ahorro, cuentas corrientes, certificados de depósito a término y fiducias entre otros.

La Corporación Universitaria del Huila – CORHUILA – a través del acuerdo No. 260 de enero 7 de 2014, modificado con el acuerdo No. 270 de febrero 18 de 2014 emitidos por el Consejo Superior, acordó que el manejo de los recursos financieros de la entidad, solamente se podrán colocar en instituciones financieras o bancarias calificadas por la superintendencia financiera como mínimo en la categoría AAA. Así mismo determinó que en ninguna institución financiera o entidad Bancaria se pudiera concentrar más del 40% de la totalidad de los recursos disponibles para invertir por la Corporación.

Las inversiones a corto plazo en CDTs, igualmente se consideran como equivalentes al efectivo, por su alta liquidez las cuales son fácilmente convertibles en efectivo con vencimiento inferior o igual a 90 días, las mismas se mantienen para cumplir con compromisos de pago a corto plazo, y a través de una eficiente gestión financiera se logra acceder a las mejores tasas del mercado.

El Comité Financiero de la Corporación Universitaria del Huila – CORHUILA, destina recursos para la constitución de Certificados de Depósito a Término, los cuales se apertura para periodos iguales o inferiores a 90 días.

A renglón seguido se discriminan las Inversiones que estaban constituidas a 31 de diciembre, entre ellas se aprecia un CDT constituido inicialmente a un plazo de 90 días correspondiente a las asignaciones permanentes del periodo 2018 por valor de \$130.993.392.






CDT	31/12/2024		31/12/2023	
	VALOR CDT	COSTO AMORT.	VALOR CDT	COSTO AMORT.
BBVA-ASIGNACIONES PERMANENTES	130.993.392	1.044.425	130.993.392	2.315.382
COLPATRIA	2.558.777.541	39.447.018	0	0
BBVA	0	0	858.777.541	50.729.407
BOGOTA	3.391.904.030	41.249.235	2.200.000.000	52.491.350
BBVA	0	0	1.000.000.000	13.129.733
BOGOTA	0	0	2.500.000.000	20.622.227
BBVA	0	0	391.904.030	264.561
Total	6.081.674.963	81.740.678	7.081.674.963	139.552.659

NOTA 6. EFECTIVO DE USO RESTRINGIDO

CONCEPTO	PERIODO	PERIODO
EFECTIVO DE USO RESTRINGIDO	31/12/2024	31/12/2023
1.Davivienda – Davivienda-Convenio N° 8 Gestores	0	2.149
2.Davivienda – Convenio Brigadas-2023	0	39.322.361
3.Caja Social – Recursos Donatón	2.451.700	41.587.204
Total de Efectivo de Uso Restringido	2.451.700	80.911.714

Son los saldos en efectivo que al cierre de la vigencia están constituidos con una destinación específica como es el caso de los convenios que requieren de una cuenta bancaria dedicada a cada uno de ellos.

Para la vigencia a 31 de diciembre de 2024, los saldos que son considerados como Efectivo Restringido correspondían a:





CORHUILA

CORPORACIÓN UNIVERSITARIA DEL HUILA
Vigilada Mineducación

INSTITUCIÓN DE EDUCACIÓN SUPERIOR SUJETA A INSPECCIÓN
Y VIGILANCIA POR EL MINISTERIO DE EDUCACIÓN NACIONAL - SNIES 2828

6.1 Convenio Especial de Cooperación No. 8 de 2020 Gestores del Conocimiento: Celebrado entre el departamento del Huila, Corporación Red de Instituciones de Educación Superior del Huila y Corporación Universitaria del Huila.


El objeto del Convenio es aunar esfuerzos técnicos y financieros para la ejecución del proyecto de ciencia, tecnología e innovación denominado fortalecimiento de las capacidades en ciencia, tecnología e innovación de los semilleros de investigación vinculados a las instituciones de educación superior del departamento del Huila. El valor del convenio fue por mil trescientos ochenta y siete millones trescientos veinticinco mil novecientos noventa y dos pesos (\$1.387.325.922) m/cte, en los que participaron el Departamento del Huila, La Corporación Red de Universidades de Educación Superior y La Corporación Universitaria del Huila – CORHUILA. Ese convenio finalizó en diciembre de 2022. El saldo corresponde a rendimientos financieros generados durante la vigencia 2023, valores que debían reintegrarse al Departamento del Huila.

De igual manera la cuenta bancaria asignada a este convenio fue la cuenta de ahorros No. 076200056869 del Banco Davivienda, cuenta fue cerrada en junio del año 2024.

6.2 Convenio de Asociación No. 8 de 2023, celebrado entre el departamento del Huila y la corporación universitaria del Huila-CORHUILA-Brigadas de salud Animal.

El objetivo del convenio es Aunar esfuerzos técnicos, administrativos y financieros para el desarrollo de brigadas de sanidad e inocuidad animal como estrategia de reducción y control de vectores y reservorios contaminantes de la producción agrícola y pecuaria en el departamento del Huila.

El valor del convenio fue por trescientos cuarenta y un millones cuarenta mil cuatrocientos noventa y cuatro pesos (\$341.040.494) M/CTE. Este convenio finalizó en agosto de 2023.



La cuenta bancaria asignada a este convenio fue la cuenta de ahorros No. 076200159895 del Banco Davivienda. Debido a la finalización del proyecto y la devolución de saldos al Departamento del Huila, esta cuenta fue cerrada en junio del año 2024.

6.3 Recursos Donatón

Corresponde al saldo al cierre de la vigencia en la cuenta del banco Caja Social, donde se ha depositado los recursos por donaciones que se han recibido por parte de los funcionarios, consejeros y particulares dentro del marco de Fondo de Donación, denominado Donatón Plan Padrino, el cual se creó mediante Acuerdo No. 599 del 5 de mayo de 2020 y que es utilizado para subsidiar un porcentaje del valor de la matrícula, a los estudiantes inscritos en la convocatoria y que cumplen con todos los requisitos para poder acceder al beneficio.

La cuenta bancaria asignada para la administración de las donaciones recibidas es la cuenta de ahorros No. 21003071844 del banco Caja Social.

NOTA 7. CUENTAS POR COBRAR

CONCEPTO	31/12/2024	31/12/2023
Venta de producción de productos Agrícolas	1.137.520	8.091.609
Bienes Comercializados Mercadeo	1.985.000	2.709.500
Prestación del Servicio	2.457.220.935	2.629.360.718
Subvenciones por cobrar	0	500.000
Otras cuentas por cobrar	178.504.846	317.207.835
Deterioro acumulado	-919.669.931	-825.879.796
otras cuentas por cobrar a terceros (sentencias, laudos y arbitraje)	300.777.624	300.777.624
Total	2.019.955.994	2.432.767.490

Las cuentas por cobrar que registra la Corporación se generan por la prestación del servicio educativo, los cuales se componen por el cobro de matrículas, en la modalidad de pregrado,

1004



CORHUILA

CORPORACIÓN UNIVERSITARIA DEL HUILA
Vigilada Mineducación

INSTITUCIÓN DE EDUCACIÓN SUPERIOR SUJETA A INSPECCIÓN
Y VIGILANCIA POR EL MINISTERIO DE EDUCACIÓN NACIONAL - SNIES 2829

postgrado, diplomados, cobros a Icetex y otras cuentas por cobrar a nombre de la CORHUILA.

Las cuentas por cobrar por servicios educativos tienen origen en las estrategias implementadas por la institución, las cuales están enfocadas en la captación de estudiantes través de alivios financieros y otorgamiento de créditos directos, teniendo en cuenta la compleja situación financiera por la que atraviesa el sector educativo en el país.

La corporación determina deteriorar la cartera cuando la edad de la misma sea igual o superior a trescientos sesenta días (360).

Venta de bienes producidos: Corresponde a los ingresos generados por ventas de productos pecuarios, piscícolas y avícolas, generados en la granja experimental de Rivera

Ventas Productos Comercializados: Bajo este concepto se generan ingresos por ventas de productos CORHUILA; como agendas, lapiceros, buzos, termos, maletín, entre otros.

Sentencias y Laudos: Corresponde a un ejecutivo laboral sobre cumplimiento de sentencia emitida en contra de CORHUILA en ordinario laboral instaurado por el señor ERNESTO CABRERA TEJADA, donde se encuentra en controversia la liquidación de la sanción moratoria y las costas emitidas por el Juzgado de primera instancia, a solicitud de las partes que cuentan con criterios distintos, el mismo se encuentra en trámite de recurso de apelación ante el Tribunal Superior de Neiva. Sobre la medida cautelar, CORHUILA elevó oficios al juzgado solicitando el desembargo de las sumas o establecer un monto inferior de la medida, situación que fue contestada por el juzgado, señalando que hasta que se dé trámite del recurso mencionado, no se dará solución a la medida cautelar decretada.





7.1 prestación del servicio de educación

El saldo correspondiente a cuentas por cobrar a estudiantes por concepto de matrículas a 31 de diciembre es el siguiente:

TIPO DE CARTERA	31/12/2024	31/12/2023
Pregrado	1.741.749.199	1.736.631.774
Postgrado	204.989.659	237.820.510
Icetex	195.163.847	145.167.783
Diplomados y Otros	315.318.230	509.740.651
Total	2.457.220.935	2.629.360.718

Diplomados y otros comprende los saldos de cursos, seminarios y Diplomados, los valores por convenios con entidades como el Instituto Colombiano de Bienestar familiar e Icetex, que financian directamente la matrícula de algunos estudiantes y el saldo por cobrar al Sistema General de regalías – SGR, correspondiente a los valores ejecutados en el marco del ACUERDO N° 017 ENTRE CORHUILA Y SGR - PROYECTO DE BIOTECNOLOGÍA.

Diplomados y Otros	31/12/2024	31/12/2023
Cursos, Seminarios y Diplomados	182.954.393	73.973.368
Convenios otras entidades	92.132.587	433.653.883
Otros servicios	40.231.250	2.113.400
Total	315.318.230	509.740.651

7.2 Otras cuentas por cobrar

Corresponde a valores pendientes por cobrar recuperables a corto plazo a diferentes entidades, las cuales se discriminan así:

ENTIDAD	31/12/2024	31/12/2023
Cuantías Menores	257.756	473.545
María Margarita Castro Benavides	298.682	298.682



1004



CORHUILA

CORPORACIÓN UNIVERSITARIA DEL HUILA
Vigilada Mineducación

INSTITUCIÓN DE EDUCACIÓN SUPERIOR SUjeta A INSPECCIÓN
Y VIGILANCIA POR EL MINISTERIO DE EDUCACIÓN NACIONAL - SHIES 2828

Karina Cañon Beltrán	1.052.700	1.052.700
María Malagón Duarte	1.000.000	1.000.000
Frederich Diaz Rodríguez	159.200	159.200
Rafael Rosado Puccini	270.000	270.000
Institución Educativa técnico Superior	500.000	0
Departamento del Huila	0	28.901.737
Asociación de usuarios del distrito de adecuación de tierras de mediana escala el juncal - Asojuncal	36.000.000	63.000.000
Corporación Universitaria del Huila	43.596.000	13.271.431
Colegio Anglocanadiense de Neiva Ltda.	550.000	550.000
Onf Andina Sucursal Colombiana de Onf International	0	3.473.305
Willington Perdomo Centeno	0	1.414.000
Positiva Compañía de Seguros S.A.	228.236	153.281
Universidad del Tolima	2.567.540	2.567.540
Universidad de Manizales	0	1.445.646
Universidad Surcolombiana	5.180.000	0
Cámara de Comercio del Huila	0	1.005.291
Caja de Compensación Familiar del Huila Comfamiliar	28.560.000	28.560.000
Servicio Nacional de Aprendizaje - SENA	3.749.000	3.749.000
Distribuidora y Librería Universitaria Ltda.	220.500	220.500
Fondo de Pensiones Colpensiones	519.140	519.140
Fosyga	251.100	251.100
Importeq SAS	300.000	300.000
Grupo Asis Biomedica sl unipersonal biomedica	0	6.875.569
JC & JB Producciones sas	289.692	0
Inversiones Zoopet sas	1.267.788	0
Novared Comunicaciones sas	100.000	0
Daniel Barona Castro	1.050.000	0
Yuri Barrios Balaguera	132.000	0
INCAPACIDADES		
Sanitas EPS	10.611.151	84.815.156
Coomeva EPS	1.544.495	1.544.495





Famisanar EPS	10.454.466	23.200.944
Seguros de Vida Suramericana sa	0	83.167
Caja de Compensacion Familiar del Huila Comfamiliar	0	90.853
Nueva EPS	16.686.123	36.852.276
Asmet Salud EPS sas	9.346.050	9.346.050
Medimas EPS	1.763.227	1.763.227
TOTAL	178.504.846	317.207.835

7.3 Deterioro de cartera y otras cuentas por cobrar

La corporación Universitaria del Huila – CORHUILA – fija como política contable que el deterioro de una cuenta por cobrar se realizara al 100% cuando alcanza o supera los 360 días de vencida.

La siguiente tabla muestra la cartera del servicio de educación por edades y su respectivo deterioro:

Cartera más de 360 días de mora : \$ 919.669.931
Deterioro de cartera para la vigencia : \$ - 919.669.931

Concepto	DE 0 A 30	DE 31 A 60	DE 61 A 90	DE 91 A 120	DE 121 A 150	DE 151 A 180	DE 181 A360	MAS DE 360	Total
Diplomado Y Otros	14.245.458	6.981.315	126.171.877	3.756.263	0	837.373	3.088.958	29.462.829	184.544.073
Icetex	121.287.059	0	3245374	3520139	34658717	8733188	17647812	373918	189.466.207
Posgrado	20.212.207	16.554.222	13.487.512	11.486.603	5.280.014	2.396.908	26.218.048	109.344.262	204.979.776
Pregrado	129.247.092	199.496.299	181.139.640	157.009.194	51.944.903	6.286.757	184.817.031	780.488.922	1.690.429.838
Total	284.991.816	223.031.836	324.044.403	175.772.199	91.883.634	18.254.226	231.771.849	919.669.931	2.269.419.894





NOTA 8. INVENTARIOS

El saldo a 31 de diciembre corresponde al valor de las mercancías disponibles para la venta en la tienda CORHUILA y lo saldos que representan los insumos de los medicamentos de la clínica veterinaria.

Inventarios	31/12/2024	31/12/2023
Mercancías en Existencia	10.392.000	1.599.000
Materiales y Suministros	7.732.213	0
Total	18.124.213	1.599.000

NOTA 9. OTROS ACTIVOS NO FINANCIEROS CORRIENTES

Incluye los recursos controlados por la entidad, no incluidos en los grupos anteriores y de los cuales la Corporación Universitaria del Huila – CORHUILA, espera obtener un potencial servicio o generar beneficios económicos futuros. Su detalle es el siguiente:

OTROS ACTIVOS	31/12/2024	31/12/2023
Bienes y servicios pagados por anticipado	437.604.697	472.786.316
Avances y Anticipos Entregados	174.168.531	551.047.604
Anticipo de Impuestos	32.650.090	53.327.509
Deposito Judicial	2.000.000	2.000.000
Depósitos en garantía	155.000	155.000
Total	646.578.318	1.079.316.429

9.1 Anticipo de prestaciones sociales

Las vacaciones y la prima extralegal de vacaciones están contempladas en la Sección 18, beneficios a los empleados a corto plazo; estos beneficios se pagan en el año siguiente a la preparación de los estados financieros; según lo indica la norma, las vacaciones y la prima extralegal, deberían ser disfrutadas en el año siguiente al que se causaron.





Las obligaciones a corto plazo se van reconociendo en la medida en que el colaborador se las va ganando, entregándole a la Corporación su servicio de mano de obra y recibiendo el derecho a tener esa contraprestación.

La Corporación Universitaria del Huila – CORHUILA, mediante resolución No. Resolución No. 003415 de 2024, concedió en forma anticipada el disfrute y pago de vacaciones y prima extralegal a todos sus colaboradores a partir del 16 de diciembre de 2024. Por tal motivo se reconoce la cuenta por cobrar correspondiente a prestaciones sociales anticipadas de los colaboradores que no cumplieran con el año laborado. El saldo de este rubro a 31 de diciembre se discrimina así:

ANTICIPO	31/12/2024	31/12/2023
Vacaciones	90.180.119	94.872.874
Prima Extralegal de Vacaciones	78.885.925	85.730.456
Total	169.066.044	180.603.330

9.2 Impresos, publicaciones, suscripciones y Afiliaciones pagados por anticipado

Corresponde a valores entregados por la Corporación Universitaria del Huila - CORHUILA, a proveedores y otros terceros, para que realicen actividades propias de la Institución. Estos valores corresponden a la amortización de las afiliaciones o renovaciones de bases de datos que se van difiriendo de acuerdo con el periodo de suscripción.

Gastos Pagados por Anticipado	31/12/2024	31/12/2023
Suscripciones y Afiliaciones	268.538.653	292.182.983
Total	268.538.653	292.182.983

Los saldos al cierre de la vigencia 2024, se discriminan así:



Handwritten signature



CORHUILA

CORPORACIÓN UNIVERSITARIA DEL HUILA
Vigilada Mineducación

INSTITUCIÓN DE EDUCACIÓN SUPERIOR SUJETA A INSPECCIÓN
Y VIGILANCIA POR EL MINISTERIO DE EDUCACIÓN NACIONAL - SNIES 2828

TERCERO	VALOR	DETALLE
Controles empresariales sas	59.580.569	Renovación contrato de licenciamiento de sistemas operativos - Microsoft
E tech solutions sa	7.574.580	Renovación de licenciamiento de bases de datos koha para biblioteca.
Oracle colombia ltda	11.666.667	Servicio de Infraestructura en la nube de Oracle Cloud donde se encuentran los sistemas de información.
La asociacion colombiana de facultades de medicina veterinaria y zootecnia asfamevez	238.337	Renovación suscripción anual
Siigo sa	964.336	Renovación de software Siigo académico para el programa de administración bancaria y financiera.
Leadersearch sas	13.949.775	Renovación membresía del servicio en la bolsa de empleo.com
Electroequipos Colombia sas	24.759.626	Adquisición de software para el programa de mecatrónica
Bolsa de valores de Colombia sa	13.901.940	Renovación del laboratorio financiero en bolsa de valores Colombia
E.Global Services Ltda	3.382.538	Renovación de suscripción a la base de datos ambientales
Esri colombia sas	5.545.833	Renovación y ampliación de licenciamiento del software arcgis para clases de ingeniería y otros cursos
Instituto colombiano de normas técnicas y certificación Icontec	1.246.157	Renovación de la suscripción e-collection
Asociación colombiana de universidades ASCUN	650.000	Pago anual aportes RCI
Asociación Colombiana de Facultades de Ingeniería	612.583	Cuota de sostenimiento anual a la Asociación Colombiana de Facultades de Ingeniería ACOFI
Asociación colombiana de facultades de administración Ascolfa	3.666.668	Cuota de sostenimiento anual a la Asociación Colombiana de Facultades de Administración - Ascolfa
Asociación de Programas de Mercadeo - Aspromen	433.333	Cuota de sostenimiento anual ASPROMER





Aron sas	4.873.028	Renovación anual de solidworks para los estudiantes de los programas de mecatrónica e industrial
Elogim s.a.s	13.391.286	Renovación anual del sistema integrado de biblioteca elogim proxy sas
Acies sas	54.905.609	Soporte y licenciamiento del sistema de gestión académica SINU
Editora Surcolombiana s.a.	80.004	Publicidad en revista aniversario la Nación 30 años liderazgo empresarial
Universidad Nacional de Colombia	2.189.177	Renovación de la academia CISCO para el programa de Ingeniería de Sistemas
Digital content sas	9.370.406	Renovación de la suscripción a la biblioteca virtual e-books 7-24 Eco Ediciones
Bersoft sas	9.698.043	Renovación del software Adviser para el seguimiento a estudiantes
Prospertech sa	9.714.000	Renovación de la suscripción a la biblioteca virtual Legiscomex
Corporación Red de Instituciones de Educación Superior Del Huila	216.670	Cuota de sostenimiento a la Red de Instituciones de Educación Superior
Colciber sas	6.333.340	Adquisición de 100 licencias antivirus para administradores y directores de programas de Corhuila
Grupo Asis Biomedica sl unipersonal Biomedica	9.594.149	Renovación suscripción a la base de datos Documentavet
Total	268.538.653	

9.3 Avances y anticipos entregados

Corresponde a valores entregados a terceros por la Corporación Universitaria del Huila - CORHUILA, por concepto:

- Adecuaciones de infraestructura en las sedes.



Handwritten signature



CORHUILA

CORPORACIÓN UNIVERSITARIA DEL HUILA
Vigilada Mineducación


INSTITUCIÓN DE EDUCACIÓN SUPERIOR SUJETA A INSPECCIÓN
Y VIGILANCIA POR EL MINISTERIO DE EDUCACIÓN NACIONAL - SNIES 2628

- Anticipos para gastos de viaje a docentes para la llevar a cabo practicas estudiantiles y anticipos de gastos de viaje a funcionarios.

ANTICIPO	31/12/2024	31/12/2023
Gastos de Viaje	6.931.698	14.887.002
Proveedores	161.399.303	530.230.382
Anticipos a trabajadores gastos varios	5.837.530	5.930.220
Total	174.168.531	551.047.604

A continuación, se detalla cada tercero y su objeto al final de la vigencia 2024:

TERCERO	VALOR	DETALLE
Laura Alejandra Diaz Rojas	391.800	Avances para gastos de Viaje
Omar Fernando Cuadro	202.327	Avances para gastos de Viaje
Leyda Yohana García	1.217.969	Avances para gastos de Viaje
John Patiño Zapata	923.000	Avances para gastos de Viaje
Oscar Eduardo Chavarro	2.429.603	Avances para gastos de Viaje
Eduardo castillo losada	1.468.000	Avances para gastos de Viaje
Frederich Díaz Rodríguez	298.999	Avances para gastos de Viaje
Danny Marín Díaz	1.000.000	Pago por anticipado por proyección de contenido en valla pantalla led fija ubicada en el edificio Pinar
Carmela Cruz Morales	840.000	Compra de puerta de vidrio con logo requerida por el señor rector
Oscar Medina Chacón	850.000	Pago anticipado del 100% de la convocatoria interna diseño, montaje y puesta en marcha de sistema inteligente de elevación y traslado seguro para robot
Gabrica sas	9.670.899	Compra de aticulo para el Pet Shop de la tienda CORHUILA
Am plásticos sas	2.327.905	Pago anticipado del 100% Compra de articulo para el Pet Shop de la tienda CORHUILA
Peláez hermanos sa	602.735	Pago anticipado por compra de batería para camioneta Institucional Chevrolt Captiva
Ascensores ascintec sas	41.600.000	Anticipo del 40% por suministro e instalacio de un ascensor nuevo para el bloque C de la sede Quirinal.





Hoteles Parqueaderos y Servicentros Hopa sas	3.630.000	Pago anticipado del 100% por servicios de alojamiento para ponentes en el Congreso Internacional de robótica
Ingeniería Arquitectura y Topografía Baracaldo sas	3.748.500	Pago anticipado correspondiente al 14% de la elaboración del plan de regularización.
2p Ingeniería sas	6.736.091	Pago anticipado del 50% por compras de reactivos requeridos para el laboratorio Agroambiental
Tools Services sas	540.855	Pago anticipado del 30% de la convocatoria interna diseño, montaje y puesta en marcha de sistema inteligente de elevación y traslado seguro para robot
Jc Estructuras Metálicas y Anclajes sas	73.716.059	Anticipo del 40% de la construcción de la estructura metálica para el foso del ascensor para la sede Quirinal.
Sunny app sas	10.000.000	Anticipo del 50% para el reforzamiento estructural del bloque B de la sede Quirinal
JFC Electrical Engineerings sas	1.747.059	Anticipo del 100% para compras de soportes lectores de carnets acceso al parqueadero Quirinal
D&Y Distribuciones Moleculares sas	605.000	Pago anticipado del 50% por compra de insumos para el laboratorio sanitarios y de reproducción
V y o Ingeniería y Consultoría sas	3.784.200	Anticipo del 50% interventoría demolición del bloque del 3 piso y casa ubicada en la sede Pitalito
Karen Dayana Cedeño	200.000	Avance para garantizar el cambio necesario en las transacciones de la tienda CORHUILA
Sergio Alexander Ruiz	1.211.120	Anticipo a funcionario para el pago de diferentes recibos de servicios públicos
Daniela Puentes Veru	150.000	Avance para arreglo de UPS en la sede Pitalito
Claudia Lucia Salinas amezquita	4.276.410	Anticipo a funcionario para el pago de diferentes recibos de servicios públicos
TOTAL	174.168.531	

9.4 Anticipos de impuestos

Corresponde a los valores que le han retenido a la Corporación Universitaria del Huila – CORHUILA por retención en la fuente en renta y en industria y comercio.



deve



Para la vigencia 2024, se debe liquidar anticipo por impuesto de renta para el año 2025.

CONCEPTO	31/12/2024	31/12/2023
1. Retención en la fuente	331.461	47.539.898
2. Retención Industria y comercio	328.629	4.694.611
3. Autorretenciones de Ica	0	1.093.000
4. Anticipo impuesto de renta	31.990.000	0
Total	32.650.090	53.327.509

9.5 Depósitos judiciales

CONCEPTO	31/12/2024	31/12/2023
Depósitos Judiciales	2.000.000	2.000.000
Total	2.000.000	2.000.000

Con relación a la caución por valor de dos millones de pesos, la misma se realizó, al interior del procedimiento civil de responsabilidad interpuesto por el estudiante de Ingeniería Ambiental Juan Diego Bermeo, quien demanda a la Institución por una supuesta responsabilidad en una práctica académica, la demanda tenía previsto la ejecución de medidas cautelares de embargo de cuentas, es por ello que el doctor Ramón Joaquín Sandino, dentro de los trámites de la referencia solicitó la composición de caución con el propósito de evitar el embargo, es decir un depósito judicial que brinde garantías sobre el cumplimiento de la sentencia, la cual fue fijada por valor de 2 millones de pesos y debe permanecer en la cuenta del Juzgado en título judicial hasta tanto se decida el procedimiento.

9.6 Depósitos entregados en garantía

El saldo corresponde al depósito como garantía por la adquisición de un cilindro de oxígeno para la clínica veterinaria.





CONCEPTO	31/12/2024	31/12/2023
Cilindro de Oxigeno	\$ 155.000	\$ 155.000
Total	\$ 155.000	\$ 155.000

NOTA 10. INVERSIONES E INSTRUMENTOS DERIVADOS

CONCEPTO	31/12/2024	31/12/2023
Certificados de Depósito a Termino	132.037.817	133.328.774
Acciones - Fondo Ganadero	194.460.500	194.460.500
Cuotas o partes de interés social - Fodeseop	39.879.126	39.879.126
TOTAL	366.377.443	367.668.400

10.1 Certificado de depósito a término fijo CDT'S

CDT	VALOR CDT	EA	FECHA DE APERTUR A	FECHA DE VTO.	PLAZO CDT	COSTO AMORT.
Banco de Bogotá- asignaciones permanentes	130.993.392	9.41	8/11/2024	06/02/2025	90	1.044.425
Total	130.993.392					1.044.425

Los certificados de depósito a término que se han clasificado como inversiones al cierre de la vigencia 2024, tienen un valor de **CIENTO TREINTA MILLONES NOVECIENTOS NOVENTA Y TRES MIL TRESCIENTOS NOVENTA Y DOS PESOS (\$130.993.392)**

Las asignaciones permanentes con que cuenta la Institución, en el marco de las normas tributarias, están respaldadas a través de Certificados de Depósito a Término Fijo a plazos



104



oscilan entre 90 y 184 días, los cuales se han venido renovando en el transcurso del tiempo, se encuentran relacionados previamente.

Al cierre de la vigencia del año 2024, la Corporación Universitaria del Huila – CORHUILA, presenta un saldo de **CIENTO TREINTA MILLONES NOVECIENTOS NOVENTA Y TRES MIL TRESCIENTOS NOVENTA Y DOS PESOS (\$130.993.392)**. por concepto de asignaciones permanentes así:


N. ACUERDO	FECHA	VR. APROBADO	VR. EJECUTADO	SALDO
526	Marzo 21 de 2.019	130.993.392	0	130.993.392
Total		130.993.392	0	130.993.392

El acuerdo anteriormente relacionado, tienen el siguiente concepto de destinación: **“Para fortalecer el objetivo No. 4 Campus Universitario como mediación de la formación de la calidad del Plan Indicativo de Desarrollo, en el cual se desarrolla el mejoramiento y actualización de los espacios físicos de las sedes actuales, el diseño y formalización del Plan de Desarrollo Físico de CORHUILA”**

10.2 Acciones

Corresponde a \$3.889.210 acciones clase B, suscritas del Fondo Ganadero del Huila, cuyo valor nominal es de \$50,00, según certificado emitido por esta entidad el día 01 de febrero de 2023. Estas acciones fueron donadas a título gratuito con reserva de administración por las siguientes empresas:

NOMBRE	VALOR
Jorge Eugenio Ferro	9.862.400
Molino Flor Huila	12.723.150
Molino Roa	171.874.950
Total	194.460.500





10.3 Cuotas o partes de interés social

La Ley 30 de 1.992 creo el Fondo de Desarrollo de la Educación Superior – FODESEP (art. 89), donde la Corporación tiene adscrito allí aportes Ordinarios al 31 de diciembre presenta los siguientes saldos:

CONCEPTO	31/12/2024	31/12/2023
Cuotas o partes de interés social - Fodesepe	39.879.126	39.879.126
TOTAL	39.879.126	39.879.126

NOTA 11. PROPIEDAD PLANTA Y EQUIPO

La Corporación Universitaria del Huila - CORHUILA registra como propiedades, planta y equipo los activos tangibles empleados por la entidad para la prestación del servicio y para el uso de tipo administrativo. Se caracterizan porque no se espera que la Institución los venda en el curso ordinario de sus actividades y se proyecta que dure más de un periodo contable. Corporación Universitaria del Huila – CORHUILA, reconoce su propiedad planta y equipo al costo. Para el reconocimiento inicial del activo fijo, el costo comprenderá lo siguiente:

- Su precio de compra y costos relacionados; Los costos necesarios para dejar el activo en la ubicación y condición necesaria para operar, y una estimación inicial de los costos de dismantelar y restaurar el sitio donde esté ubicado, cuando esto sea una obligación que deba ser reconocida según Sección 21.

El costo de una propiedad, planta y equipo se define como "el importe de efectivo o equivalentes al efectivo pagados, o el valor razonable de la contraprestación entregada,

para comprar un activo en el momento de su adquisición o construcción o, en su caso, el importe atribuido en un intercambio.



Handwritten signature



El saldo de los elementos de las propiedades, planta y equipo al 31 de diciembre, se detallan de la siguiente forma:


CONCEPTO	31/12/2024	31/12/2023	Variación
Terrenos	13.036.527.071	13.036.527.068	221.491.975
Semovientes y plantas	97.216.000	103.956.000	-6.740.000
Construcciones en Curso	974.790.526	970.790.526	4.000.000
Edificaciones	22.685.239.529	22.103.360.609	360.386.948
Plantas, ductos y túneles	681.193.283	490.293.203	190.900.080
Maquinaria y Equipo	1.672.466.864	1.515.940.003	156.526.861
Equipo médico científico	5.204.692.027	4.946.267.595	258.424.432
Muebles, enseres y equipos de oficina	1.160.340.738	1.091.526.516	68.814.222
Equipos de comunicación y computación	2.477.290.884	2.404.583.747	72.707.137
Equipo de transporte, tracción y elevación	428.399.896	428.399.896	0
Depreciación acumulada	-8.249.335.052	-7.481.992.396	-767.342.656
TOTAL	40.168.821.766	39.609.652.767	559.168.999

11.1 Terrenos

En la implementación al nuevo marco normativo NIIF PYMES se tomó como base para el reconocimiento inicial los últimos avalúos realizados a los terrenos y edificaciones propiedad de CORHUILA, que se realizaron en el año 2020.

CORHUILA reconoce sus terrenos, de conformidad con la Sección 17 de las NIIF para pymes, que indica que los terrenos y los edificios son activos separables, y una entidad los contabilizará por separado, incluso si hubieran sido adquiridos de forma conjunta.

También es importante precisar que el terreno de la sede principal de CORHUILA Quirinal es de propiedad de la Corporación José Eustasio Rivera y CORHUILA ejerce el control del





mismo por contrato de comodato firmado el 10 de marzo del año 2016, por una duración de 50 años.

Los saldos contables que presenta la Corporación Universitaria del Huila – CORHUILA a 31 de diciembre son los siguientes:

PREDIOS	SALDO AL 31/12/2023	ADQU. Y/O MEJORAS	RETIROS Y/O BAJAS	SALDO AL 31/12/2024
URBANOS				
Sede Prado Alto	5.550.534.000	0	0	5.550.534.000
Sede Pitalito	2.026.875.250	0	0	2.026.875.250
Calle 9 N 32 16 Las Brisas	342.790.000	0	0	342.790.000
Cra 32 8 32 Las Brisas	430.772.500	0	0	430.772.500
Cra 33 8 93 Y Cra 33 8 95 Las Brisas	632.237.500	0	0	632.237.500
Apto 101 CRA 33 NO 8 55 Las Brisas	169.607.050	0	0	169.607.048
Apto 102 Cra 33 NO 8 57 Las Brisas	581.930.507	0	0	581.930.506
Cra 33 8 - 89 La Brisas	508.637.764	0	0	508.637.764
TOTAL	10.243.384.571	0	0	10.243.384.568
RURALES				
Finca Palermo	336.000.000	0	0	336.000.000
Granja Rivera	2.457.142.500	0	0	2.457.142.500
TOTAL	2.793.142.500	0	0	2.793.142.500
TOTAL GENERAL	13.036.527.071	0	0	13.036.527.068

11.2 Semovientes

Los Semovientes que posee la Corporación Universitaria del Huila – CORHUILA, son utilizados, para la práctica de los estudiantes de la Institución. El inventario al cierre de la vigencia se muestra a continuación:



Handwritten signature




Concepto	31/12/2024		31/12/2023	
	No.	Valor	Total	
Especies Mayores				
Bovinos	34	83.366.000	53	90.184.000
Equinos	4	4.100.000	3	3.600.000
Total Especies Mayores	38	87.466.000	56	93.784.000
Especies Menores	No.		Total	
Porcinos	2	580.000	2	580.000
Ovinos	23	7.170.000	18	7.592.000
Otras Especies Menores	N/A	2.000.000	N/A	2.000.000
Total Especies Menores	25	9.750.000	20	10.172.000
Total General		97.216.000	76	103.956.000

11.3 Construcciones en curso

CONSTRUCCIONES EN CURSO	31/12/2024	31/12/2023	Variación
Quirinal (1)	715.126.992	715.126.992	0
Prado Alto (2)	241.673.960	237.673.960	4.000.000
Granja Rivera (3)	17.989.574	17.989.574	0
	974.790.526	970.790.526	4.000.000

- (1) El valor registrado como construcciones en curso de la sede Quirinal, corresponden a los diseños arquitectónicos y técnicos del edificio administrativo de la sede Quirinal.
- (2) El valor registrado como construcciones en curso en la sede Prado Alto, corresponde a las erogaciones por los diseños y estudios del Ecosistema de Ciencia, Tecnología e Innovación – CTEI, a desarrollarse allí.
- (3) El valor registrado como construcciones en curso en la sede Prado Alto corresponde a los pagos de diseños arquitectónicos de la clínica de grandes animales que pretende desarrollarse en la granja experimental de Rivera.





11.4 Edificaciones

Registra el costo de adquisición o construcción sobre los cuales la Corporación Universitaria del Huila – CORHUILA, ejerce control y están destinados para el desarrollo de su objeto social.

Las construcciones y edificaciones están compuestas por:

- Edificaciones de la sede Prado Alto
- Edificaciones en la sede Quirinal (Mejoras)
- Edificaciones de la sede Pitalito
- Construcciones realizadas en la finca Palermo
- Construcciones realizadas en la finca
- Predios junto a sede Prado Alto

El detalle de la cuenta se detalla de la siguiente forma:

PREDIOS	SALDO AL 31/12/2023	ADQUISICIONES Y/O MEJORAS	RETIROS Y/O BAJAS	SALDO AL 31/12/2024
URBANOS				
Sede Quirinal	6.950.243.870			6.950.243.870
Sede Prado Alto	12.171.026.814	89.750.622	0	12.260.777.436
Sede Pitalito	384.352.410	0	0	384.352.410
Calle 9 N 32 16 Las Brisas	126.434.594	0	0	126.434.594
Cra 32 8 32 Las Brisas	251.217.725	0	0	251.217.725
Cra 33 8 93 Y Cra 33 8 95	136.987.093	0	0	136.987.093
Apto 101 CRA 33 NO 8 55	12.218.689	110.745.988	0	122.964.677
Apto 102 Cra 33 NO 8 57	14.982.517	110.745.988	0	125.728.505
Cra 33 8 - 89 La Brisas	371.358.367	0	0	371.358.367
Cra 33 8 - 69 La Brisas	0	270.636.326		270.636.326
TOTAL	20.418.822.079	581.878.924	0	21.000.701.003



Handwritten signature



RURALES				
Finca Palermo	317.547.000	0	0	317.547.000
Granja Rivera	1.366.991.530	0	0	1.366.991.530
TOTAL	1.684.538.530	0	0	1.684.538.530
TOTAL GENERAL	22.103.360.609	581.878.924	0	22.685.239.533

Sede Prado Alto: Las adquisiciones, construcciones y/o mejoras en la sede Prado Alto corresponden a la adecuación de la infraestructura para el laboratorio de aguas.

Las adquisiciones, construcciones y/o mejoras de los apartamentos 101 y 102 ubicados en la carrera 33 No. 8 - 55 y 8 - 57 respectivamente, corresponden a la a la adecuación de la infraestructura para constituir el laboratorio de aguas.

Adicionalmente durante el año 2024 se reconoció la adquisición del predio ubicado en la carrera 33 No 8 - 69 del Barrio las brisas, adjudicado a favor de CORHUILA en el año 2023, protocolizado a través de la escritura No. 1.549, de 14 de agosto de 2024. Este predio que colinda con la sede Prado Alto se adquirió con el fin de ampliar esta sede, para el desarrollo del Ecosistema de CTEI.

11.5 Plantas, Ductos y Túneles

Corresponde a la instalación y montaje del sistema solar fotovoltaico y red para el autoconsumo en el edificio bloque C - Sede Prado Alto en el año 2.017, para el año 2018 el suministro e instalación del sistema fotovoltaico de un proyecto de investigación y para el año 2023 se realizó el reforzamiento estructural de los paneles solares de la sede Prado. En el año 2024, se incluye el Montaje e instalación a todo costo de ampliación de carga en la subestación trifásica de 225kva/ 13.2kv/208v/120v y equipo de medida en MT para el Bloque C en la Sede Prado Alto de la Corporación Universitaria del Huila - CORHUILA.





PLANTAS, DUCTOS Y TUNELES	30/12/2024	31/12/2023	Variación
Planta Solar	179.165.210	179.165.210	0
Sistema Fotovoltaico	193.603.600	193.603.600	0
Sistema solar Fotovoltaico para red de cultivo acuapónico granja Rivera	40.000.000	40.000.000	0
Planta de generación de energía	190.900.080	0	190.900.080
Estación de Bombeo	77.524.393	77.524.393	0
Total	681.193.283	490.293.203	190.900.080

11.6 Maquinaria y equipo

Registra el costo histórico de la maquinaria y equipo adquirida por la Corporación Universitaria del Huila – CORHUILA. Su saldo se discrimina de la siguiente forma:

TIPO DE MAQUINARIA Y EQUIPO	SALDO AL 31/12/2023	ADQUISICIONES	RETIROS Y/O BAJAS	SALDO AL 31/12/2024
Equipo Música	66.974.680	0	0	66.974.680
Equipo Bienestar	22.370.700	0	0	22.370.700
Equipo Agrícola	35.406.054	0	0	35.406.054
Equipo De Enseñanza	328.886.553	0	0	328.886.553
Herramientas	133.799.199	0	0	133.799.199
Equipo Audiovisual	265.460.478	0	0	265.460.478
Equipo De Aseo	17.188.111	0	0	17.188.111
Otros	645.854.228	156.526.861		802.381.089
	1.515.940.003	156.526.861	0	1.672.466.864

Los equipos adquiridos corresponden a 2 sistemas para el control de visitantes y el ascensor eléctrico marca Ascintec de 400 kl para pasajeros, que fue instalado en el bloque C de la sede Prado Alto.



Handwritten signature



11.7 Equipo médico científico

EQUIPO MEDICO Y CIENTIFICO	SALDO AL 31/12/2023	ADQUISICIONES	RETIROS Y/O BAJAS	SALDO AL 31/12/2024
Eq. de Laboratorio	4.928.814.162	258.424.432	0	5.187.238.594
Eq. De Hospitalización	17.453.433	0	0	17.453.433
Total	4.946.267.595	258.424.432	0	5.204.692.027

Las adquisiciones en equipo de laboratorio ascendieron a la suma de \$258.424.432. estos equipos corresponden a la dotación del laboratorio de biotecnología, laboratorio de aguas y el laboratorio agroambiental o de suelos.

A continuación, se detallan los activos adquiridos como equipos de laboratorio:

Fecha	Proveedor	Valor	Concepto
17/2/2024	Laura Viviana Torrente	23.000.000	SPECTROQUANT@ PROVE 300 UV/VIS
29/2/2024	Hanna Instruments sas	5.039.283	PHMETRO HANNA SERIE 6000 PARA PH/ORP HI 6221-01
15/5/2024	Laura Viviana Torrente	4.500.000	Estufa Universal de convección Natural de 53 l marca memmert mod un 55
21/5/2024	Avantika Colombia sas	25.714.472	Equipos de dotación para el laboratorio de suelos
30/9/2024	Hanna Instruments sas	6.592.947	Medidor de PH Profesional HI 5522-01
23/10/2024	D&Y Distribuciones Moleculares sas	156.992.297	Nanodrop y Microcentrifuga para la dotación del laboratorio de biotecnología sanitaria
31/10/2024	Suministros del laboratorio kasalab sas	8.794.100	AGITADOR SHAKER lineal digital LCD SCI-L330-PROdoble pantalla LCD
14/12/2024	Elmer Urresty Sanchez	6.721.847	Suministro e instalación de biodigestor duralona 22onz 12.5





			m de longitud 1,8mt diámetro en la granja experimental de rivera
14/12/2024	Suministros del laboratorio kasalab sas	7.106.323	Datalogger Temperatura y humedad rango -40 °C A 70 °C / -40 °F A 158 °F precisión de Temperatura
18/12/2024	Quimiconpany sas	13.963.162	Equipos de dotación para el laboratorio de suelos
Total		258.424.432	

11.8 Muebles, enseres y equipos de oficina

Registra el costo histórico del equipo mobiliario, mecánico y electrónico de propiedad de la Corporación Universitaria del Huila – CORHUILA. Su saldo se discrimina de la siguiente forma:

Equipos de Oficina	SALDO AL 31/12/2023	ADQUISICIONES	RETIROS Y/O BAJAS	SALDO AL 31/12/2024
Muebles y Enseres	475.467.912	28.534.222	0	504.002.134
Equipos	529.597.806	40.280.000	0	569.877.806
Otros	86.460.798	0	0	86.460.798
Total	1.091.526.516	68.814.222	0	1.160.340.738

Los muebles y enseres adquiridos en el 2024 se relacionan a continuación:

Fecha	Proveedor	Valor	Concepto
22/5/2024	Norlab sas	3.199.920	mesa antivibratoria nld 1007
12/7/2024	William Ramírez Cardoso	3.310.000	Aire acondicionado inverter marca mirage de 24000 btu
18/7/2024	Mauricio Polania Guzmán	7.900.000	10 puestos de trabajo lineal de 1.20x00.6



Handwritten signature



18/7/2024	Mauricio Polania Guzmán	3.160.000	10 sillas giratoria ejecutiva
26/7/2024	Mauricio Polania Guzmán	3.580.002	2 superficies de trabajo de 4.50*60
26/7/2024	Mauricio Polania Guzmán	2.400.000	16 sillas interlocutora en polipropileno negro
31/8/2024	William Ramírez Cardoso	9.140.000	Aire acondicionado piso techo inverter de 60000 btu - aire acondicionado piso techo inverter de 60000 btu marca midea
9/9/2024	William Ramírez Cardoso	12.710.000	4 aires acondicionado mini split mabe de 24000 btu
27/9/2024	Hercal Dotaciones y Suministros sas	5.331.200	4 módulos de 4 puestos de 3.20*0.80
22/10/2024	William Ramírez Cardoso	15.120.000	8 aires acondicionado mini split de 12000 btu marca mabe
26/11/2024	Hercal Dotaciones y Suministros sas	2.963.100	10 estantes metálicos color blanco 90cm de ancho 2 m alto 30cm de profundidad
Total		68.814.222	

11.9 Equipo de computación y comunicación

Registra el costo histórico del equipo de cómputo y comunicación adquiridos por la Corporación Universitaria del Huila – CORHUILA para el desarrollo de su objeto social. Su saldo se discrimina así:

Equipos de Oficina	SALDO AL 31/12/2023	ADQUISICIONES	RETIROS Y/O BAJAS	SALDO AL 31/12/2024
Equipos de comunicación	184.287.725	7.585.000	0	191.872.725
Equipos de computación	1.623.992.132	49.780.800	0	1.673.772.932
satélites y antenas	2.737.000		0	2.737.000
Otros	593.566.890	15.341.337	0	608.908.227
Total	2.404.583.747	72.707.137	0	2.477.290.884





Equipos de Comunicación: El valor de \$7.585.000 corresponde a la compra de un equipo celular para la rectoría.

Equipo de Computación: El valor de \$49.780.800, corresponde a la compra de 21 computadores para las diferentes áreas de la Institución.

Otros Equipos de comunicación: Este valor corresponde a la Compra de switches para las salas de sistemas


11.10 Equipo de transporte, tracción y elevación

Equipos de Oficina	SALDO AL 31/12/2023	ADQUISICIONES	RETIROS Y/O BAJAS	SALDO AL 31/12/2024
Equipo terrestre	330.499.895	0	0	330.499.895
Equipos de tracción	97.900.001	0	0	97.900.001
Total	428.399.896	0	0	428.399.896


11.11 Depreciación acumulada

Las políticas contables para el nuevo marco normativo Grupo-2, establecen que CORHUILA depreciará todos sus elementos de acuerdo con la vida útil, excepto las edificaciones cuyo valor residual se determinó en el ciento por ciento (100%) del costo atribuido. No obstante, al final de cada ejercicio contable se revisarán estos valores para determinar si se mantiene dicho valor residual o se modifica.

Clase de Activo	Vida útil
Muebles y enseres	5-10 años
Equipo de computo	3-5 años
Equipo médico - científico	8-10 años
Maquinaria y equipo	3-10 años



Handwritten signature



Flota y equipo de transporte	10-15 años
Plantas, ductos y túneles	20-25 años
Libros	1 – 3 años

El saldo de la depreciación acumulada a 31 de diciembre se detalla así:

CONCEPTO	31/12/2024	31/12/2023	Variación
Edificaciones	612.764.043	612.764.043	0
Plantas, ductos y túneles	116.529.169	83.365.787	33.163.382
Maquinaria y Equipo	1.030.573.370	905.921.526	124.651.844
Equipo médico científico	2.945.345.032	2.608.353.306	336.991.726
Muebles, enseres y equipos de Of.	813.812.606	728.875.355	84.937.251
Equipos de Comunica y Computación	2.342.560.181	2.194.025.357	148.534.824
Equipo de Transporte tracción y elevación	387.750.651	348.687.022	39.063.629
TOTAL	8.249.335.052	7.481.992.396	767.342.656

NOTA 12. BIENES DE USO PUBLICO E HISTORICOS Y CULTURALES

Como bienes de arte y cultura se ha reconocido la escultura denominada “Diosa de la Sabiduría”, esta obra de arte elaborada por el escultor colombiano Emiro Garzón. Su saldo al 31 de diciembre se discrimina así:

CONCEPTO	31/12/2024	31/12/2023	Variación
Biblioteca	173.200.800	173.200.800	0
Escultura	60.000.000	60.000.000	0
Total	233.200.800	233.200.800	0
Depreciación y/o amortización.	-173.200.080	-173.200.080	0
TOTAL	60.000.720	60.000.720	0





NOTA 13. OTROS ACTIVOS

El saldo de los intangibles a diciembre 31 se detalla así:

CONCEPTO	31/12/2024	31/12/2023	Variación
Intangibles	1.184.103.818	1.184.103.818	0
Amortización	-651.558.314	-585.108.721	-66.449.593
Total	532.545.504	598.995.097	-66.449.593

13.1 Intangibles

El saldo corresponde a los bienes que no tienen existencia física pero que están inmersos o incluidos dentro de los diferentes equipos para el ágil funcionamiento de los procesos digitales de la Corporación. Su saldo se detalla a continuación:

Concepto	Costo Histórico	Amortiz. Año 2024	Amort. Acum 31/12/2024	Saldo en Libros a 31/12/2024
Licencia Oracle – Casaware Ingeniería	985.672.695	59.322.895	510.734.669	474.938.026
Software y Licencias de usos para el sistema de gestión de calidad (Licencia a perpetuidad)	30.276.000	3.027.600	5.802.900	24.473.100
Software para el programa ingeniería mecatrónica (perpetuidad)	40.990.984	4.099.098	7.856.605	33.134.379
ARON S.AS – Software Soldwork Ed – Ingeniería Mecatrónica (Jun/18)	10.911.337	0	10.911.327	0
ASESORIAS INDUSTRIALES: Programa Solid Edge – Pitalito (Jul/18)	7.830.000	0	7.830.000	0
CASEWARE (Desarrollo)	82.229.000	0	82.229.000	0
Indicadores de gestión (Sep/18)				



Handwritten signature



ITEA SOLUTIONS (Desarrollo) – Licencias para el desarrollo de indicadores de gestión (Sep/18)	16.673.803	0	16.673.803	0
Dointech Sistemas Integrados: Control de acceso a Prado Alto (Dic 13/18)	9.520.000	0	9.520.000	0
Total	1.184.103.819	66.449.593	651.558.304	532.545.505

PASIVOS

NOTA 14. CUENTAS POR PAGAR


Representan las obligaciones presentes que tiene la Corporación Universitaria del Huila – CORHUILA. El saldo a 31 de diciembre se compone de la siguiente forma:

ENTIDAD	31/12/2024	31/12/2023	Variación
Adquisición de bienes y servicios	1.994.831.319	631.342.531	1.363.488.788
Recursos a favor de terceros	61.516.223	47.570.008	13.946.215
Descuentos de Nomina	210.718.630	426.065.730	215.347.100
Retención en la fuente y rete ica	62.271.019	77.513.276	- 15.242.257
Impuestos de renta	113.139.000	24.203.000	88.936.000
Impuesto de Industria y Comercio	6.760.000	0	6.760.000
Otras Cuentas por Pagar	344.531.295	188.788.825	155.742.470
TOTAL	2.793.767.486	1.395.483.370	1.398.284.116

14.1 Adquisición de bienes y servicios

Corresponde a cuentas por pagar por diferentes conceptos detallados de la siguiente forma:

Concepto	31/12/2024	31/12/2023	Variación
Saldos a Favor de Estudiantes	641.890.543	292.231.807	349.658.736
Otras entidades	5.654.743	16.280.000	-10.625.257





Otros pagos a particulares	1.347.286.033	322.830.724	-134.767.582
Total	1.994.313.319	631.342.531	204.265.897

En el saldo de los otros pagos a particulares se incluyen las consignaciones pendientes de identificar.

14.2 Recursos a favor de terceros

Concepto	31/12/2024	31/12/2023	Variación
Seguro estudiantil	61.516.223	16.280.000	45.236.223
Total	61.516.223	16.280.000	45.236.223

4.3 Descuentos de nómina

Concepto	31/12/2024	31/12/2023	Variación
Aportes a fondos pensionales	123.093.800	337.276.500	- 214.182.700
Aportes a seguridad social en salud	85.360.400	87.149.800	- 1.789.400
Embargos Judiciales	1.514.430	1.514.430	0
Otros Descuentos de nomina	750.000	125.000	625.000
Total descuentos de nomina	210.718.630	426.065.730	- 215.347.100

En el mes de mayo de 2024, se realizó el pago de los aportes faltantes de aquellos recursos que se dieron producto de la implementación del Decreto 558 de 2020 y que permitieron a empleadores, trabajadores e independientes realizar el pago parcial al Sistema General de Pensiones por los meses de abril y mayo del año 2020. Medida que fue declarada inconstitucional por la Corte Constitucional en el año 2020 lo cual obligó al gobierno nacional a emitir el Decreto 376 de 2021 el cual establece que los empleadores del sector público y privado, y los trabajadores dependientes e independientes que hayan hecho uso del mecanismo contemplado Decreto 558 de 2020, contarán con 36 meses a partir del 1 de junio de 2021 para efectuar el aporte de la cotización faltante, sin el pago de mora.



Peru



14.4 Retención en la fuente por renta e Industria y Comercio

El saldo corresponde a los importes recaudados a los contribuyentes del tributo a título de retención en la fuente a favor de la Administración de Impuestos Nacionales.

Retención en la Fuente	31/12/2024	31/12/2023	Variación
Rentas de trabajo	41.956.420	56.018.000	-14.061.580
Honorarios	5.829.000	5.243.370	585.630
Servicios	3.577.000	4.870.935	-1.293.935
Arrendamiento	184.000	137.000	47.000
Compras	893.000	4.321.918	-3.428.918
Contrato de Construcción	0	777.020	-777.020
Pagos al Exterior	1.773.000	1.936.000	-163.000
TOTAL	54.212.420	73.304.243	-19.091.823

Retención de ICA	31/12/2024	31/12/2023	Variación
Retención de ICA por Servicios	1.153.995	2.143.053	-989.058
Retención de ICA por Compra	155.604	1.778.980	-1.623.376
Autorretenciones	6.749.000	287.000	6.462.000
TOTAL	8.058.599	4.209.033	3.849.566

TOTAL RETENCIONES	62.271.019	77.513.276	-15.242.257
--------------------------	-------------------	-------------------	--------------------

14.5 Impuesto de renta e Impuesto de Industria y Comercio

Corresponde a la aplicación del Decreto 2150 de 2.017, el cual establece que cuando las entidades que pertenecen al Régimen tributario Especial presenten durante la vigencia egresos improcedentes, estos estarán sometidos a la tarifa del 20%.





Impuesto de Renta	31/12/2024	31/12/2023	Variación
Impuesto de Renta y Complementarios	113.139.000	24.203.000	88.936.000
Total Impuesto de Renta	113.139.000	24.203.000	88.936.000

14.6 Impuesto de Industria y Comercio

Impuesto de Industria y Comercio	31/12/2024	31/12/2023	Variación
Impuesto de Industria y Comercio	6.760.000	0	6.760.000
Total Impuesto de Renta	6.760.000	0	6.760.000

14.7 Otras cuentas por pagar

ENTIDAD	31/12/2024	31/12/2023	Variación
Viáticos y gastos de viaje	27.250	962.409	-935.159
Gastos Legales	6.188	26.508	-20.320
Aportes al ICBF y SENA	38.302.200	41.643.400	-3.341.200
Servicios públicos	28.837.647	28.731.764	105.883
Honorarios	275.302.123	115.013.970	160.288.153
Otros servicios	2.055.887	1.950.036	105.851
Arrendamientos	0	460.738	-460.738
TOTAL	344.531.295	188.788.825	155.742.470

NOTA 15. BENEFICIOS A EMPLEADOS

Registra las obligaciones que tiene la Corporación, a favor de las diferentes entidades por concepto de aportes de conformidad con la regulación laboral, lo mismo que por conceptos de obligaciones que tiene la Corporación Universitaria del Huila – CORHUILA con sus empleados. Su detalle al 31 de diciembre es el siguiente:





Concepto	31/12/2024	31/12/2023	Variación
Nomina por pagar	34.886	-22.681.834	22.716.720
Cesantías Consolidadas	634.707.284	337.700.175	297.007.109
Intereses de Cesantías	75.796.646	19.341.642	56.455.004
Vacaciones Consolidadas	17.752.271	95.508.803	-77.756.532
Prima de Vacaciones	18.684.503	95.068.461	-76.383.958
Prima de Servicios	0	4.543.197	-4.543.197
Aportes de riesgos laborales	2.782.100	4.239.500	-1.457.400
Caja de Compensación Familiar	30.631.300	30.837.800	-206.500
Indemnizaciones	0	15.819.111	-15.819.111
TOTAL	780.388.990	580.376.855	200.012.135

NOTA 16. OTROS PASIVOS DIFERIDOS CORRIENTES

Concepto	31/12/2024	31/12/2023	Variación
Ing. recibidos por anticipado y otros pasivos	3.195.587.199	4.385.740.271	-1.190.153.072
Ing. Recibidos por anticipado	3.195.587.199	4.385.740.271	-1.190.153.072

16.1 Ingresos recibidos por anticipado y otros pasivos diferidos

Está conformado por los ingresos recibidos por anticipado por servicios de educación; así como recursos recibidos por donaciones que se aplicaran para primer semestre del periodo siguiente y los recursos recibidos por convenios realizados por CORHUILA. El valor se detalla de la siguiente forma:

Ingresos Recibidos Por Anticipados	31/12/2024	31/12/2023	Variación
Inscripciones Pregrados	27.724.060	28.682.786	-958.726
Inscripciones Postgrados	3.351.260	3.444.584	-93.324
Matriculas Pregrado	2.874.469.703	3.998.370.382	-1.123.900.679





Matricula Postgrados	171.352.163	252.034.407	-80.682.244
Diplomados	43.959.900	14.250.240	29.709.660
Vacacionales	4.824.369	11.271.969	-6.447.600
Curso para fortalecer las competencias	68.083.424	52.769.678	15.313.746
Total Ingresos Recibidos Por Anticipados	3.193.764.879	4.360.824.046	-1.167.059.167

Ingresos Diferidos por Subvenciones Condicionadas	31/12/2024	31/12/2023	Variación
Donaciones	0	15.140.000	-15.140.000
Ingresos Diferidos por Subvenciones Condicionadas	0	15.140.000	-15.140.000

Ingresos Recibidos en Administración	31/12/2024	31/12/2023	Variación
Convenios con estudiantes Movilidad	1.822.320	9.776.225	-7.953.905
Total Ing. Recibidos en Administración	1.822.320	9.776.225	-7.953.905

NOTA 17. PROVISIONES

17.1 Obligaciones Fiscales

Corresponde al registro del saldo adeudado a la para Dirección de Impuestos y Aduanas Nacionales – DIAN, por el pago de la sanción impuesta, en la Liquidación Oficial de Revisión a la Declaración de Renta del año 2019, de la cual se habían aceptado parcialmente las modificaciones propuestas, razón por la sanción pagada fue calculada de conformidad con las sumas aceptadas en Recurso de Reconsideración, sin embargo a través de la Resolución No. 202401306001686 del 25 de noviembre del año 2024, se confirman el valor total de los valores propuestos en la Liquidación Oficial de Revisión. A este acto administrativo ya no proceden recursos ante la Dirección de Impuestos.



Handwritten signature




CONCEPTO	PRETENSION	PROBABILIDAD
Humberto Silva Cuellar	58.000.000	50%
Ernesto Cabrera Tejada	179.916.037	50%
Cecilia Quintero Collazos	300.000.000	50%
Sandra Patricia Herran	60.000.000	0%
Ronal Smith López Camacho	80.000.000	50%
Blanca Nieves Navarro	396.191.663	50%
Fulvia Lucero Valderrama	171.188.000	0%
Total	1.245.295.700	

Obligaciones Fiscales	2024	2023
De Renta y Complementarios	75.117.000	0
TOTAL	75.117.000	0

17.2 Litigios y demandas

El saldo corresponde a contingencias por demandas laborales y civiles instauradas en contra de la Corporación Universitaria del Huila – CORHUILA; estas contingencias están soportada de acuerdo con el informe emitido por los asesores jurídicos presenta la medición de procesos del año terminando en 2024 por CUATROCIENTOS DIECIOCHO MILLONES (\$418.000.000), como se detalla a continuación:

JUZGADO	DEMANDANTE	VINCULAC.	31/12/2024	31/12/2023
Tribunal Superior de Neiva	Humberto Silva Cuellar	Exdocente	10.000.000	0





Juzgado Segundo Laboral del circuito de Neiva	Ernesto Cabrera Tejada	Ex - Empleado	85.000.000	80.000.000
Juzgado Primero Laboral del Circuito de Neiva	Cecilia Quintero Collazos	Conyugue superstitedel señor Heriberto Carrera ex-empleado	161.000.000	116.000.000
Tribunal Superior de Neiva	Ronal Lopez	Ex - Empleado	85.000.000	80.000.000
Tribunal Superior de Neiva	Blanca Nieves Navarro	Trabajador - Culpa Patronal	77.000.000	116.000.000
Total Provisiones por Litigios Y Demandas			418.000.000	392.000.000

17.3 Diversas

PROVISIÓN	CONCEPTO	31/12/2024	31/12/2024
Colpensiones	Corresponde al cálculo estimado de la deuda reportada en el portal del aportante de Colpensiones, correspondientes a los periodos comprendidos entre los años 1.998 a 2.017. Los valores que aparecen en Colpensiones se deben analizar individualmente para determinar el valor real de la deuda.	128.488.194	128.488.194

PATRIMONIO

El patrimonio está conformado de la siguiente forma:



Handwritten signature



CONCEPTO	31/12/2024	31/12/2023	Variación
Aportes Sociales	16.084.019	16.084.019	0
Otras participaciones en el patrimonio	412.857.376	358.732.684	54.828.617
Resultados de ejercicios anteriores	38.964.881.291	38.694.244.965	269.932.400
Resultados del Periodo	-1.998.116.869	324.761.017	-2.322.877.886
Impactos por la Transición	9.791.968.842	9.791.968.842	0
Total	47.187.674.659	49.185.791.527	-1.998.116.869

NOTA 18. APORTES SOCIALES


El valor de **\$16.084.019**, corresponde a los aportes de los Fundadores, entregados para la creación y desarrollo de la Corporación Universitaria del Huila – CORHUILA.

NOTA 19. OTRAS PARTICIPACIONES EN EL PATRIMONIO

Está constituido por las asignaciones permanentes constituidas por la Corporación Universitaria del Huila – CORHUILA, de acuerdo con la normatividad legal establecida. Estas asignaciones se detallan de la siguiente forma:

CONCEPTO	31/12/2024	31/12/2023	variación
Asignaciones Permanentes año 2016	0	72.722.109	-72.722.109
Asignaciones permanentes año 2017	0	61.311.503	-61.311.503
Asignaciones permanentes año 2018	0	130.993.312	-130.993.312
Asignaciones permanentes año 2021	88.096.359	93.705.760	-4.905.476
Asignaciones permanentes año 2023	324.761.017	0	324.761.017
Total	412.857.376	358.732.684	54.828.617

El acuerdo 450 del 31 de octubre de 2.017, establece lo siguiente “ Destinar los excedentes contables del año 2.016, el cual asciende a **\$2.710.271.111**, para fortalecer el objetivo No. 4 “Campus Universitario como mediación de la formación de la calidad” del Plan Indicativo de Desarrollo, en el cual






se desarrolla el mejoramiento y actualización de los espacios físicos de las sedes actuales, el diseño y formalización del plan de desarrollo físico de CORHUILA”.

De igual forma, el Acuerdo No. 491 de julio 17 de 2.018, autoriza al señor Rector de la Corporación Universitaria del Huila – CORHUILA a “Elaborar el programa de las actividades que conlleven los desarrollos arquitectónicos para la construcción del edificio administrativo de la sede Quirinal de la Corporación Universitaria del Huila”, razón por la cual y con esta autorización se procede a realizar el contrato No. 2018-17 por valor de \$518.120.172 con la firma MPCB ARQUITECTURA S.A.S, para que realice el “Diseño arquitectónico de la sede Quirinal y los diseños arquitectónicos y técnicos del edificio administrativo de la sede Quirinal”.

En resumen, se ha ejecutado de la siguiente forma:


FECHA	PROVEEDOR	VALOR ASIGNACIÓN PERMANENTE 2.016	2.710.271.111
dic-18	MPCB Arquitectura S.AS.	Valor Factura No. 1 Cto. 2.018-17	93.261.632
ene-19	MPCB Arquitectura S.AS.	Valor Factura No. 2 Cto. 2.018-17	93.261.630
mar-19	MPCB Arquitectura S.AS.	Valor Factura No. 3 Cto. 2.018-17	103.624.035
ago-19	MPCB Arquitectura S.AS.	Valor Factura No. 4 Cto. 2.018-17	227.972.876
ago-22	Edward Leonardo Lasso Torres	Factura TOR64 - Estudio Topográfico Sede Prado Alto	2.200.000
ago-22	Ingeniero Fernando Alvarez Sierra	Cuenta de cobro 0011/2022 DSC 75- elaboración y entrega de los diseños y estudios de los proyectos de infraestructura	10.000.000
sep-22		Cuenta de cobro 0013/2022 DSC 136- elaboración y entrega de los diseños y estudios de los proyectos de infraestructura	9.999.999



Handwritten signature



oct-22		FRA FE-3 - elaboración y entrega de los diseños y estudios de los proyectos de infraestructura	10.000.000
nov-22		FRA FE-5 - elaboración y entrega de los diseños y estudios de los proyectos de infraestructura	10.000.000
dic-22		FRA FE-6 - elaboración y entrega de los diseños y estudios de los proyectos de infraestructura	10.000.000
oct-22	Viviana Katherine Cortes Zamudio	compraventa bien inmueble Escritura Pública No. 3908. Matricula inmobiliaria: 200-87430, 200-87431	93.750.000
oct-22	Olga Lucia Cortes Vargas		187.500.000
oct-22	Rosa Amalia Forero Vargas		187.500.000
oct-22	Mayra Alexandra Cortes Zamudio		93.750.000
oct-22	Carlos Iván Cortes Vargas		187.500.000
oct-22	Juvenza Gaspar Olaya		Inmueble con Escritura Pública 3.907. Matricula inmobiliaria: 200-11928. (Compra de casa Juvenza)
dic-22	Camila Stefany Castro Betancourt	compraventa de bien inmueble con Escritura Pública 3364-3365, matricula inmobiliaria: 200-103674.	325.000.000
dic-22	Yolima Betancourt Quintero	compraventa de bien inmueble con Escritura Pública 3364-3365, matricula inmobiliaria: 200-103674.	325.000.000
dic-22	Superintendencia de notariado y registro	Pagos por impuesto de registro de escrituras 3907-3908-3360-3364-3365	18.553.400
dic-22	Fiduciaria popular	Recibo 30220007506 - impuesto de registro escritura 3908matricula 200-87430	15.015.800
dic-22	Fiduciaria popular	Recibo 302200075812 - impuesto de registro escritura 3907 matricula 200-11928	9.015.800
dic-22	Notaria tercera	Fra ABCD 13642-13649- Gastos Notariales	2.357.764





dic-22	Notaria tercera	Fra ABCD 13866-13645- Gastos Notariales	49.623
oct-22	Fabio Baron Tamayo	Documento soporte - Fotocopias escrituras publicas	10.000
oct-22	Orlando Figueroa Villamil	FRA FE-16 - Contrato de obra No. 2022-23	35.733.750
mar-22	Sunny app SAS	Fact. FE110- Contrato de obra No. 2022-016	13.000.000
jun-22	Ferroacabados y diseños de colombia	Fact FERR 2390 -Contrato de obra No. 2022-017	48.492.692
dic-22	Celso Ramirez Cedeño	Pago de arras confirmatorias del contrato de compraventa de bien inmueble apartamento 101 con matrícula inmobiliaria n° 200- 182107	17.589.474
dic-22	Marleny Salazar Espinosa	Pago de arras confirmatorias del contrato de compraventa de bien inmueble apartamento 102 con matrícula inmobiliaria n° 200- 182108	57.410.526
nov-22	Banco Agrario	Oferta para remate del 40% sobre el valor del bien del Inmueble con matrícula No. 200-242641	42.373.800
nov-23	Banco Agrario	Pago adjudicación de remate del Inmueble con matrícula No. 200-242641	30.348.310
Saldo a 31-12-2024 de Asignación Permanente del año 2016			0

Asignaciones Permanentes año 2017

El acuerdo 473 del 23 de marzo de 2.018, establece lo siguiente " Destinar el beneficio neto o excedente del año 2.017, el cual asciende a la suma de **\$2.343.355.574** para fortalecer el objetivo No. 4 "Campus universitario como mediación de la formación de la calidad " del Plan Indicativo de Desarrollo, en el cual se desarrolla el mejoramiento y actualización de los espacios físicos de las sedes actuales, el diseño y formalización del plan de desarrollo físico de CORHUILA".



Handwritten signature



En resumen, se ha ejecutado de la siguiente forma:

Fecha	Proveedor	Valor Asignación Permanente 2017	2.343.355.574
dic-12	Ferroacabados y Diseños de Colombia s a s.	saldo por remodelación Baños Bloque C Primer piso Sede Prado Alto	470.938
dic-12	Ferroacabados y Diseños de Colombia s a s.	Contrato de obra No. 2022-030. Construcción de rampa de acceso para personas con movilidad reducida Sede Prado alto	31.438.697
ene-22	Ferroacabados y diseños de Colombia s a s.	Contrato de obra No. 2022-296. Construcción de dos casetas para ventanilla única Sede Quirinal.	50.637.529
mar-23	Orlando Figueroa	Contrato de obra 2023-10. Construcción Cancha grama sintética de futbol 5, en sede Quirinal	109.214.144
may-23			95.729.971
ago-23			87.855.645
may-23	Innovaciones y Construcciones	Contrato de obra 2023-11. Cambio de cubierta laboratorio de biotecnología	58.406.445
jun-23	Innovaciones y Construcciones	Contrato de obra 2023-14. Construcción de acceso fachada principal Corhuila Sede Quirinal	31.642.342
abr-23	Superintendencia de Notariado y Registro	Pagos en oficina de registro por aptos 101 y 102 con matrículas inmobiliarias No. 200- 182107 y 200-182108	8.164.500
abr-23	Reinaldo Quintero	gastos notariales de aptos 101 y 102 con matrículas inmobiliarias No. 200- 182107 y 200-182108	2.067.654
abr-23	Celso Ramírez	Pago saldo del inmueble Apto 101 Matricula inmobiliaria No. 200-182107	158.305.263
abr-23	Marleny Salazar Espinosa	Pago saldo del inmueble Apto 102 Matricula inmobiliaria No. 200-182108	516.694.737
dic-23	Héctor Rodríguez Moreno	Inmueble 33 No. 8 -89 Matricula inmobiliaria No.200-21287	185.130.000
dic-23	José Moreno Barreto	Inmueble 33 No. 8 -89 Matricula inmobiliaria No.200-21287	25.245.000





dic-23	José Moreno Barreto	Inmueble 33 No. 8 -89 Matricula inmobiliaria No.200-21287	25.245.000
dic-23	Eloina Rodríguez Moreno	Inmueble 33 No. 8 -89 Matricula inmobiliaria No.200-21287	185.130.000
dic-23	Clara Suarez Rodríguez	Inmueble 33 No. 8 -89 Matricula inmobiliaria No.200-21287	46.282.500
dic-23	Olga Rodríguez Moreno	Inmueble 33 No. 8 -89 Matricula inmobiliaria No.200-21287	185.130.000
dic-23	María Moreno Barreto	Inmueble 33 No. 8 -89 Matricula inmobiliaria No.200-21287	25.245.000
dic-23	Alexandra Suarez Rodríguez	Inmueble 33 No. 8 -89 Matricula inmobiliaria No.200-21287	46.282.500
dic-23	Juan Suarez Rodríguez	Inmueble 33 No. 8 -89 Matricula inmobiliaria No.200-21287	46.282.500
dic-23	Mario Suarez	Inmueble 33 No. 8 -89 Matricula inmobiliaria No.200-21287	46.282.500
dic-23	José Moreno Barreto	Inmueble 33 No. 8 -89 Matricula inmobiliaria No.200-21287	25.245.000
dic-23	Reinaldo Quintero Gastos de escrituración	Pago por gastos de escrituración de inmueble con matrícula inmobiliaria No. 200-21287	11.886.231
dic-23	Departamento del Huila - Oficina de registro	Pago por gastos de registro de inmueble con matrícula inmobiliaria No. 200-21287	17.017.900
dic-23	Superintendencia de Notariado y registro - registro	Pago por gastos notariales de inmueble con matrícula inmobiliaria No. 200-21287	9.592.000
dic-23	Innovaciones y Construcciones	Contrato de obra No. 2023-021, construcción Centros de acopio de residuos sólidos en sedes Quirinal y Prado Alto	97.520.075
dic-23	Sunny app sas	adquisición de equipo fotovoltaico ubicado en bloque de laboratorios de la sede prado alto.	153.900.000
nov-23	Banco Agrario	Pago adjudicación de remate del Inmueble con matrícula No. 200-242641	61.311.503
Saldo Asignación Permanente 31-12-2024			0

Asignaciones Permanentes año 2018



Umay



CORHUILA

CORPORACIÓN UNIVERSITARIA DEL HUILA
Vigilada Mineducación

INSTITUCIÓN DE EDUCACIÓN SUPERIOR SUJETA A INSPECCIÓN
Y VIGILANCIA POR EL MINISTERIO DE EDUCACIÓN NACIONAL - SNIES 2829

El acuerdo 526 del 21 de marzo de 2.019, establece lo siguiente " Destinar el beneficio neto o excedente del año 2.018, el cual asciende a la suma de **\$130.993.312**, en la constitución de una asignación permanente para fortalecer el objetivo No. 4 "Campus universitario como mediación de la formación de la calidad " del Plan Indicativo de Desarrollo, en el cual se ejecuta el mejoramiento y actualización de los espacios físicos de las sedes actuales, el diseño y formalización del plan de desarrollo físico de CORHUILA"

Fecha	Proveedor	Valor Asignación Permanente 2018	130.993.312
nov-23	Banco Agrario	Pago adjudicación de remate del Inmueble con matrícula No. 200-242641	115.966.387
nov-23	Banco Agrario	Pago de Impuesto de remate y sus rendimientos del Inmueble con matrícula No. 200-242641	12.500.000
Dic-2024	Departamento del Huila	Pago de impuesto de registro del inmueble con matrícula inmobiliaria No. 200-242641	2.526.925
Saldo Asignación permanente a 31-12-2024			0

Asignaciones Permanentes año 2021

El acuerdo 711 del 08 de marzo de 2022, establece lo siguiente "Destinar el beneficio neto o excedente del año 2.021, el cual asciende a la suma de **\$93.705.760**, en la constitución de una asignación permanente para fortalecer el objetivo No. 4 "Campus universitario como mediación de la formación de la calidad" del Plan Indicativo de Desarrollo, en el cual se ejecuta el mejoramiento y actualización de los espacios físicos de las sedes actuales, el diseño y formalización del plan de desarrollo físico de CORHUILA"

Fecha	Proveedor	Valor Asignación Permanente 2018	93.705.760
Dic-23	Departamento del Huila	Pago de Impuesto de registro del Inmueble con matrícula No. 200-242641	2.749.875
Dic-23	Libardo Álvarez	Fotocopias de las escrituras relacionadas a la compra del inmueble con matrícula No. 200-242641	39.981





Dic-23	Superintendencia de Notariado y Registro	Pago de impuesto de remate y sus rendimientos del inmueble con matrícula no. 200-242641	2.682.900
Dic-23	Reinaldo Quintero	Gastos notariales relacionado con compra del Inmueble con matrícula No. 200-242641	136.642
Saldo Asignación Permanente a 31-12-2024			88.096.362

El saldo por ejecutar al corte de la vigencia 2024, se encuentra comprometido, quedando registrado como anticipos al proveedor Ascensores Ascintec, quien realizará el desmonte del ascensor existente y el suministro e instalación del nuevo ascensor en el bloque c de la sede Prado Alto en virtud del contrato 2023-020.

Asignaciones Permanentes año 2024

El Acuerdo 837 del 6 de marzo de 2024, Por el cual se destina el beneficio neto o excedente contable del año 2023 para la adecuación en infraestructura física en los predios de la Corporación Universitaria del Huila – CORHUILA por valor de 324.761.017.

El saldo por ejecutar al corte de la vigencia 2024, se encuentra comprometido, quedando registrado como anticipos a contratistas y construcciones en curso, ya que corresponden a valores cancelados por concepto de estudios de suelos y diseños de lo que será el ecosistema de Ciencia, Tecnología e Investigación - CTel en la Sede Prado Alto.

NOTA 20. RESULTADOS DE EJERCICIOS ANTERIORES

CONCEPTO	31/12/2024	31/12/2023	Variación
Excedentes de Ejercicios anteriores	36.545.780.399	36.275.144.073	269.932.400
Impactos por la transición al nuevo marco de regulación	5.355.138.681	5.355.138.681	0
Donaciones	315.973.627	315.973.627	0
Déficit del ejercicio	-3.252.011.416	-3.252.011.416	0
Total	38.964.881.291	38.694.244.965	269.932.400



Handwritten signature



NOTA 21. RESULTADO DEL PERIODO

El siguiente es el resultado del ejercicio comprendido entre el 01 de enero al 31 de diciembre de cada vigencia:

CONCEPTO	31/12/2024	31/12/2023	Variación
Resultado del Periodo	-1.998.116.869	324.761.017	-2.322.877.886
Total	-1.998.116.869	324.761.017	-2.322.877.886


NOTA 22. IMPACTOS POR TRANSICION

Con la expedición de la Ley 1314 de 2009, Colombia adopta estándares internacionales en materia de las normas contables con las NIIF plenas y las NIIF para las Pymes, que reglamentó con los diferentes decretos compilados en el Decreto 2420 de 2015, y éste modificado por los Decretos 2496 de 2015, 2131 de 2016, 2170 de 2017, 2483 de 2018 y 2270 de 2019.

La Corporación Universitaria del Huila – Corhuila, implementó al 01 de enero de 2015 NIIF PLENAS del grupo 1, de manera voluntaria, sin embargo, de acuerdo con las características de Corhuila se categoriza en el grupo 2 NIIF PYMES, aprobó implementar el nuevo el nuevo marco normativo contable.

Adicionalmente desde la implementación de las NIIF PLENAS en el año 2015, quedaron errores en las cuentas de patrimonio por registros equivocados, y los ajustes por menores valores provenientes de avalúos de los bienes inmuebles del año 2017 fueron registrados en el patrimonio, debiendo ser registrados en el Otro Resultado Integral – ORI como gasto.

De igual manera se pudo establecer que se estaba realizando una aplicación inapropiada de algunas normas de las políticas contables, lo que constituía una desviación de las Normas Internacionales de Información Financiera, y luego de poner en conocimiento estas





CORHUILA

CORPORACIÓN UNIVERSITARIA DEL HUILA
Vigilada Mineducación

INSTITUCIÓN DE EDUCACIÓN SUPERIOR SUJETA A INSPECCIÓN
Y VIGILANCIA POR EL MINISTERIO DE EDUCACIÓN NACIONAL - SNIES 2828

situaciones al Consejo Superior se aprobó mediante acuerdo 704 del 17 de febrero de 2022 el cambio de marco normativo del grupo 1 NIIF PLENAS al grupo 2 NIIF PYMES, que sería aplicable a partir del año 2023.

Durante el proceso de transición de las NIIF plenas a las NIIF para Pymes, se realizó la verificación, análisis y revisión de los elementos y las cifras que estaban clasificados como activos, con lo que se pudo establecer que se habían presentado errores en la valoración de algunos bienes y que de acuerdo con las políticas contables algunos de ellos no cumplían con las características para ser reconocidos dentro de las Propiedades, planta y equipo.

La transición al nuevo marco normativo tiene un impacto directo en las propiedades planta y equipo, afectando recíprocamente el patrimonio. En este proceso se presentan tres (3) tipo de ajustes. Los primeros corresponden a ajustes por errores, los segundos a ajustes por convergencia y los últimos a reclasificaciones por convergencia.

Los ajustes por errores se deben a las siguientes razones:

1. Se reconocieron como activos bienes que no superaban en el año en que se adquirieron el valor de 50 UVT.
2. El valor de los libros reconocidos en la cuenta 171010 "Biblioteca". En la implementación a NIIF PLENAS del año 2015, se registró en esta cuenta un valor estimado total por todos los libros existentes en biblioteca, sin embargo, con este valor no era posible establecer la cantidad de libros, ni su valor individual, como tampoco determinar si cumplían la materialidad para su reconocimiento.
3. La política contable anterior establecía que la medición posterior de propiedades planta y equipo, Corhuila aplicaría el método de valor razonable a todos sus activos que individualmente superaran los 250 UVT y que la Corporación realizaría avalúos



Key



CORHUILA

CORPORACIÓN UNIVERSITARIA DEL HUILA
Vigilada Mineducación

INSTITUCIÓN DE EDUCACIÓN SUPERIOR SUJETA A INSPECCIÓN
Y VIGILANCIA POR EL MINISTERIO DE EDUCACIÓN NACIONAL - SNIES 2828

técnicos máximo cada tres (3) años, a sus bienes de terrenos, construcciones y edificaciones y maquinaria y equipo.

Dicha política dispuso, que las correcciones valorativas correspondientes del valor razonable producto del avalúo técnico, sería reconocido como un mayor del bien y su contrapartida como un superávit por revaluación, en caso contrario se reconocería el deterioro del valor del activo en su cuenta respectiva y al gasto. Sin embargo, los ajustes por menores valores provenientes de avalúos de los bienes inmuebles del año 2017 fueron registrados en el patrimonio, debiendo ser registrados en el Otro Resultado Integral – ORI como gasto, lo que originó errores en los registros contables y una desviación de las Normas Internacionales de información Financiera e incumplimiento de las políticas contables establecidas.

Esta política contenía errores en su redacción al hablar de deterioro en el proceso del avalúo en cumplimiento del método de revaluación, desconociendo la normatividad en materia de deterioro del valor de los activos.

Los ajustes por convergencia se deben a la valoración de Terrenos y Edificaciones conforme a los avalúos técnicos del año 2020. El manual de políticas contables establece que la medición de las propiedades, planta y equipo se realizará inicialmente al costo y la medición posterior será el resultado del costo histórico menos la depreciación, menos el menor valor por deterioro.

Para la realización de este ajuste, se tomó como base del valor de terrenos y edificaciones, los avalúos del año 2020, junto con las mejoras realizadas durante la vigencia 2021 y 2022, para determinar su costo atribuido y reconocer este valor como su valor inicial en el nuevo marco normativo de NIIF PYMES.





Los errores producidos en los registros de los avalúos del año 2017, explicado en el numeral 3, de los ajustes por errores, serán corregidos como ajustes por convergencia, teniendo en cuenta lo anterior. (costo atribuido).

Las políticas contables para el nuevo marco normativo Grupo-2, establecen que Corhuila depreciará todos sus elementos de acuerdo con la vida útil, excepto las edificaciones cuyo valor residual se determinó en el ciento por ciento (100%) del costo atribuido. No obstante, al final de cada ejercicio contable se revisarán estos valores para determinar si se mantiene dicho valor residual o se modifica.

INGRESOS

NOTA 23. INGRESOS DE ACTIVIDADES ORDINARIAS

Comprende los ingresos generados en el desarrollo de su objeto social, como lo son los servicios de educación universitaria y demás derechos académicos (inscripciones, matriculas, validaciones, derechos de grado, certificados etc.) de los diferentes programas. Los ingresos operacionales se discriminan de la siguiente forma:

23.1 Servicios educativos

INGRESOS POR ACTIVIDADES ORDINARIAS	2024	2023
Inscripciones Pregrados	71.775.815	81.806.377
Matriculas Pregrado	17.291.024.151	17.291.575.921
Extemporaneidad	117.441.746	122.055.240
Inscripción Postgrados	14.501.917	13.027.447
Matriculas Postgrados	1.770.777.789	1.534.602.055
Cursos para Fortalecer el desarrollo de competencias	48.262.965	105.498.026



Handwritten signature



CORHUILA

CORPORACIÓN UNIVERSITARIA DEL HUILA
Vigilada Mineducación

INSTITUCIÓN DE EDUCACIÓN SUPERIOR SUJETA A INSPECCIÓN
Y VIGILANCIA POR EL MINISTERIO DE EDUCACIÓN NACIONAL - SNIES 2828

Educación para el trabajo y desarrollo humano - Diplomados	987.886.106	1.051.764.913
Educación para el trabajo y desarrollo humano - Form. Extensiva	218.082.764	406.817.537
Certificados y Constancias	38.340.082	36.479.015
Supletorios - Diferidos	36.923.288	45.335.839
Validación	19.188.455	17.464.842
Derechos de grado	374.508.428	345.770.765
Vacacionales	153.375.471	104.943.462
Carnet	5.089.535	4.498.296
Duplicados	2.227.272	3.072.240
Ingresos clínica veterinaria	291.024.200	182.932.100
Idiomas Pregrado	339.540.711	0
Libros/Otros	84.341.570	42.716.097
Servicios de Laboratorio	115.112.000	0
Movilidad Estudiantes	48.189.859	0
Otros Servicios	241.419.281	622.645.146
TOTAL VENTA DE SERVICIOS	21.979.424.265	22.013.005.318

23.2 Devoluciones, rebajas y descuentos

En el periodo 01 de enero a 31 de diciembre se realizaron las siguientes devoluciones, rebajas y descuentos:

CONCEPTO	2.024	2023
Becas	270.511.771	219.379.325
Derechos de grado	23.935.600	12.837.770
Vacacionales	2.440.049	3.203.410
Matricula posgrados	106.804.050	150.044.483
Validaciones	0	915.066
Matriculas Pregrado	467.188.918	435.798.814





Inscripciones pregrado	5.940.870	3.775.794
Inscripciones posgrados	864.365	323.997
Formacion Extensiva	7.479.730	17.385.393
Formacion Continuada	6.073.194	10.808.863
Donaton Plan Padrino	52.762.092	72.244.535
Clínica veterinaria	11.380.200	7.880.600
Idiomas	15.878.435	9.690.063
Libros	396.000	0
Laboratorio de Suelos	9.616.250	0
Productos Agropecuarios	144.340	0
Otros Servicios	4.024.000	594.000
Total	985.439.864	944.882.113

NOTA 24. COSTOS DE PRESTACION DEL SERVICIO

Para cumplir con el requerimiento del Ministerio de Educación Nacional, se incluyó este rubro, siguiendo los parámetros establecidos en la Resolución 643 del 16 de diciembre de 2.015 y las modificaciones Resolución 618 del 18 de octubre de 2.016 y Resolución 092 del 15 de marzo de 2018, en las que se expide el Plan Único de cuentas de las Instituciones de educación superior, que es empleado para efectos de reporte de información financiera al Ministerio de Educación Nacional.

Este rubro incluye los costos de personal, correspondiente a sueldo de docentes de tiempo completo y catedra, con sus respectivas prestaciones y seguridad social. Así mismo también se incluyen aquellos valores que por su condición son considerados costos del servicio. Su comportamiento es el siguiente:

24.1 Educación formal superior – formación profesional

CONCEPTO	2.024	2.023
GENERALES	710.274.903	967.229.770
Materiales Pregrado	159.566.977	230.002.953



Very



Honorario Pregrado	48.170.106	113.441.473
Gastos de Viajes Pregrado	107.582.906	197.658.826
Arrendamiento Pregrado	20.436.242	37.635.626
Mantenimiento y Reparaciones Pregrado	0	66.159.552
Otros Costos Generales Pregrado	374.518.672	322.331.340
SUELDOS Y SALARIOS	4.424.037.736	5.160.711.305
Docentes de planta tiempo completo Pregrado	4.424.037.736	3.384.699.822
Docentes catedra Pregrado	0	1.700.220.235
Horas extras, festivos y recargo Pregrado	0	75.791.248
CONTRIBUCIONES IMPUTADAS	209.243.582	0
Docentes de planta tiempo completo Pregrado	209.243.582	0
Docentes catedra Pregrado	0	0
CONTRIBUCIONES EFECTIVAS	1.159.482.031	1.320.296.918
Docentes de planta tiempo completo Pregrado	1.159.482.031	878.103.483
Docentes catedra Pregrado	0	442.193.435
APORTES SOBRE NOMINA	233.514.422	271.826.205
Docentes de planta tiempo completo Pregrado	233.514.422	179.167.305
Docentes catedra Pregrado		92.658.900
PRESTACIONES SOCIALES	1.158.279.014	1.328.713.532
Docentes de planta tiempo completo Pregrado	1.158.279.014	956.900.255
Docentes catedra Pregrado	0	371.813.277
DIVERSOS	29.921.580	123.714.010
Apoyos Económicos Pregrado	29.921.580	9.110.000
Registro calificado		114.604.010
Total Educación Formal, superior y formación profesional	7.924.753.268	9.172.491.740

24.2 Educación formal – superior – postgrados

CONCEPTO	2024	2023
GENERALES	490.995.366	465.242.787
Materiales Posgrados	2.955.715	10.397.340
Honorarios Posgrados	439.879.490	375.109.790
Gastos de viaje Posgrados	55.491.991	79.735.657
Otros Gastos	210.000	0
Total Formación Postgrados	498.537.196	465.242.787





24.3 Educación formal – investigación

CONCEPTO	2024	2023
GENERALES	92.762.598	461.155.512
Materiales Investigación	0	335.600.470
Honorarios Investigación	52.158.504	60.584.524
Gastos de Viaje Investigación	6.152.250	47.297.149
Otros Costos Generales Investigación	34.451.844	14.875.370
Arrendamiento Investigación	0	2.797.999
SUELDOS Y SALARIOS	304.259.530	328.562.196
Docentes de planta tiempo completo Investigación	304.259.530	328.562.196
CONTRIBUCIONES EFECTIVAS	89.258.249	98.178.431
Docentes de planta tiempo completo Investigación	89.258.249	98.178.431
APORTES SOBRE NOMINA	17.730.878	18.968.995
Docentes de planta tiempo completo Investigación	17.730.878	18.968.995
PRESTACIONES SOCIALES	93.530.081	99.577.119
Docentes de planta tiempo completo Investigación	93.530.081	99.577.119
Total Educación Formal - Investigación	597.541.336	1.006.442.253

24.4 Educación para el trabajo y el desarrollo humano – formación extensiva

CONCEPTO	2024	2023
GENERALES	322.382.032	417.878.879
Materiales Formación extensiva	0	3.027.619
Honorarios Formación extensiva	315.940.000	402.548.000
Gastos de Viajes Extensiva	3.487.320	12.303.260
Otros	2.954.712	0
EDUCACION INFORMAL - EXTENSIVA	322.382.032	417.878.879



Handwritten signature



24.5 Educación continuada

CONCEPTO	2024	2023
GENERALES		5.315.048
Gastos de Viajes continuada	0	5.315.048
EDUCACION INFORMAL - EXTENSIVA	0	5.315.048

24.6 Servicios conexos a la educación

CONCEPTO	2024	2023
GENERALES	235.779.611	317.127.547
Materiales servicios conexos	139.678.434	160.994.051
Honorarios servicios conexos	0	105.850.594
Otros servicios conexos	0	1.630.418
Gastos de Viajes servicios conexos	0	44.819.000
Mantenimiento y reparaciones servicios conexos	0	3.379.550
Otros costos generales	96.101.177	453.934
TOTAL SERVICIOS CONEXOS	235.779.611	317.127.547

24.7 Otros servicios

CONCEPTO	2024	2023
GENERALES	85.047.871	609.550.715
Materiales	16.925.920	39.778.637
Honorarios	19.413.800	310.000
Otros	0	1.319.420
Gastos de desplazamiento	140.613	1.870.000
Otros Servicios	40.997.538	561.702.658
Publicidad	7.570.000	4.570.000
TOTAL OTROS SERVICIOS	85.047.871	609.550.715






NOTA 25. OTROS INGRESOS

OTROS INGRESOS	2024	2023
Venta de bienes	176.137.572	143.361.720
Arrendamiento	70.784.025	98.318.350
Recuperaciones	39.000.000	248.220.730
Aprovechamiento	32.152.274	413.099.170
Incapacidades	2.234.942	56.773.589
Otros ingresos diversos	21.714.867	18.567.593
Ingresos por donaciones	20.540.650	22.880.000
Ingresos por Convenios	1.989.726.115	3.186.409.356
Reversión de la pérdida por deterioro del valor	168.684.943	55.118.673
TOTAL OTROS INGRESOS	2.520.975.388	4.242.749.181

25.1 Venta de bienes

Corresponde a los ingresos generados por actividades propias de la producción agrícola en las fincas que posee la Corporación Universitaria del Huila – Corhuila y bienes como alusivos a Corhuila como gorras, camisetas, entre otros, comercializados por el área de mercadeo. Su saldo se discrimina así:

VENTA DE PRODUCTOS AGROPECUARIOS, AGRICOLAS, PECUARIOS	2024	2023
Producción Bovina	103.760.292	99.093.600
Producción Avícola	41.993.286	13.932.795
Producción Piscícola	3.559.754	1.412.825
Producción Ovina	3.303.500	3.149.500
Frutas y verduras	888.900	1.023.000
BIENES COMERCIALIZADOS MERCADEO		
Otros bienes comercializados mercadeo	22.631.840	24.750.000
Total	176.137.572	143.361.720



Handwritten signature



25.2 Arrendamientos

La Corporación Universitaria del Huila, respecto de los bienes inmuebles de su propiedad, recibe ingresos por arrendamientos de cafeterías, parqueadero, fotocopiadoras y auditorios.

Arrendamientos	2024	2023
Parqueaderos	20.250.000	51.375.333
Fotocopiadoras	12.978.837	10.746.400
Cafetería	24.547.858	23.349.000
Auditorios	13.007.330	12.847.617
Total Arrendamientos	70.784.025	98.318.350

25.3 Recuperaciones

Corresponden a otros ingresos que obtiene la Corporación Universitaria del Huila - Corhuila, por conceptos de recuperaciones costos y deducciones de periodos anteriores. Su saldo se debe a la disminución de la provisión por contingencias judiciales, de acuerdo con el informe emitido por los asesores jurídicos.

25.4 Aprovechamientos

El saldo corresponde a aquellos ingresos que no corresponden a la operación normal de la Corporación, y que pueden ser ajustes de tipo contable o por reintegros de tipo monetario, Para la vigencia del año 2024 se detallan de la siguiente forma:

CONCEPTO	2024	2023
Nacimiento de semovientes	920.000	990.000
Ajustes no monetarios	29.377	0
Aprovechamientos Empleados	0	290.624
Aprovechamientos varios	31.202.897	411.818.546
TOTAL	32.152.274	413.099.170





25.5 Incapacidades

Este monto corresponde al valor cancelado por las empresas promotoras de salud EPS, por concepto de incapacidades laborales que han tenido los funcionarios de la Corporación Universitaria del Huila - Corhuila. Su saldo se discrimina de la siguiente forma:

ENTIDAD	2024	2023
Sanitas	0	21.896.335
Famisanar	0	11.416.509
Nueva EPS	0	13.749.982
Compensar EPS	0	9.665.869
Seguros de vida suramericana	2.234.941	44.894
Total Incapacidades	2.234.941	56.773.589

25.6 Otros ingresos diversos

Corresponden a ingresos no operacionales, originados por diferentes conceptos. Se discriminan así:

CONCEPTO	2024	2023
Ingresos de menor cuantía	15.438	43.087
Otros Ingresos por cobros consulta Credity	21.699.429	18.524.506
Total Otros Ingresos Diversos	21.714.867	18.567.593

25.7 Reversión de las Perdidas por deterioro de valor.

Este valor corresponde a la recuperación de cartera que se ha castigado, durante el periodo 01 de enero al 31 de diciembre, el valor de reversión fue el siguiente:

Reversión de las Perdidas por Deterioro	2024	2023
Cuentas por Cobrar	168.684.943	55.118.673
Total Otros Ingresos Diversos	168.684.943	55.118.673



Very




25.8 Donaciones y subvenciones

CONCEPTO	2024	2023
Donaciones	1.600.650	0
Donaton Plan Padrino	18.940.000	22.880.000
Total Donaton	20.540.650	22.880.000
Biotecnología	1.989.726.115	3.182.763.319
Convenio Agrosavia	0	3.646.037
Total Subvenciones	1.989.726.115	3.186.409.356
TOTAL DONACIONES Y SUBVENCIONES	2.010.266.765	3.209.289.356

NOTA 26. GASTOS DE ADMINISTRACION

Se incluyen los gastos del personal administrativo de acuerdo con las normas legales y además de otros gastos de Administración

CONCEPTO	2.024	2.023
Sueldos y salarios	4.832.235.355	4.538.103.602
Contribuciones Imputadas	16.377.497	47.516.558
Contribuciones efectivas	1.261.165.359	1.167.368.670
Aportes sobre nomina	245.388.500	231.259.200
Prestaciones sociales	1.335.412.061	1.255.197.567
Gastos de personal diversos	117.745.615	97.926.210
Generales	7.412.752.574	5.777.934.312
Impuestos, contribuciones y tasas	364.179.346	222.027.924
TOTAL OTROS INGRESOS	15.585.256.307	13.337.334.043





26.1 Sueldos y salarios

CONCEPTO	2024	2023
Sueldos	4.675.256.496	4.417.269.545
Horas extras y festivos	6.599.659	5.124.639
Auxilio de transporte	150.379.200	115.709.418
Total sueldos y salarios	4.832.235.355	4.538.103.602

26.2 Contribuciones imputadas

CONCEPTO	2024	2023
Indemnizaciones	16.377.497	45.966.656
Otras contribuciones imputadas	0	1.549.902
Total Indemnizaciones	16.377.497	47.516.558

26.3 Contribuciones efectivas

La Corporación se encuentra al día en el pago de sus obligaciones a la seguridad social y aportes parafiscales. El saldo a la fecha es el siguiente:

CONCEPTO	2024	2023
Aportes Caja de compensación familiar	196.236.800	184.928.900
Cotizaciones a seguridad social en salud	435.708.179	406.611.684
Cotización a riesgos laborales	46.235.000	35.817.700
Cotización a entidades administradoras del régimen de ahorro individual	582.985.380	540.010.386
Total contribuciones efectivas	1.261.165.359	1.167.368.670

26.4 Aportes sobre nomina

CONCEPTO	2024	2023
Aportes I.C.B.F	147.205.100	138.729.300



Handwritten signature



Aportes SENA	98.183.400	92.529.900
Total prestaciones sociales	245.388.500	231.529.200

26.5 Prestaciones sociales


CONCEPTO	2.024	2.023
Vacaciones	251.552.107	242.780.487,00
Cesantías	417.681.978	389.193.219,00
Intereses de cesantías	46.751.606	42.390.116,00
Prima de servicio	417.682.022	389.428.501,00
Otras primas	201.744.348	191.405.244,00
Total prestaciones sociales	1.335.412.061	1.255.197.567

26.6 Gastos de personal diversos

CONCEPTO	2024	2023
Capacitación, bienestar social y estímulos	13.215.522	19.980.000
Dotación y suministro a trabajadores	77.294.594	48.609.889
Gastos de viaje, viáticos	6.798.607	3.054.171
Otros gastos de personal diversos	20.436.892	25.982.150
Total gastos de personal diversos	117.745.615	97.626.210

26.7 Generales

CONCEPTO	2024	2023
Vigilancia y seguridad	671.393.032	522.365.504
Materiales y suministros	557.207.570	310.051.185
Mantenimiento	133.814.213	134.153.393
Reparaciones	91.306.879	224.819.714
Servicios públicos	780.447.106	864.779.237
Arrendamientos	52.349.268	48.688.060





CORHUILA

CORPORACIÓN UNIVERSITARIA DEL HUILA
Vigilada Mineducación

INSTITUCIÓN DE EDUCACIÓN SUPERIOR SUjeta A INSPECCIÓN
Y VIGILANCIA POR EL MINISTERIO DE EDUCACIÓN NACIONAL - SNIES 2828

Viáticos y gastos de viaje	373.337.549	252.437.760
Publicidad y propaganda	116.316.204	93.152.487
Impresos, publicaciones, suscripciones y afiliaciones	855.488.333	744.311.622
Fotocopias	15.200	0
Comunicaciones y transporte	8.396.309	11.021.428
Seguros generales	118.766.217	104.573.842
Materiales de educación	27.673.391	29.160.058
Implementos Deportivos	13.840.300	0
Eventos culturales	11.654.000	7.082.000
Sostenimiento de semovientes y plantas	0	13.294.000
Combustibles y lubricantes	25.832.338	21.811.915
Servicios de aseo, cafetería, restaurante	190.612.477	184.301.643
Elementos de aseo, lavandera y cafetería	47.346.245	45.408.147
Gastos legales	7.568.136	4.164.512
Honorarios	3.158.366.505	2.026.054.253
Otros gastos generales	171.021.302	136.303.552
Total Gastos Generales	7.412.752.574	5.777.934.312

26.8. Impuestos, contribuciones y tasas

Los saldos de la vigencia son los siguientes:

CONCEPTO	2024	2023
Impuesto Predial	134.510.285	9.985.471
Gravamen a los movimientos financieros	96.901.053	113.682.637
Industria y Comercio	115.425.000	62.136.000
Impuesto sobre Vehículos	5.436.454	0
Otros	11.906.553	36.223.816
Total	364.179.345	222.027.924



CORPORACIÓN UNIVERSITARIA DEL HUILA - CORHUILA
 "Diseño y prestación de servicios de docencia, investigación y extensión de programas de pregrado, aplicando todos los requisitos de las normas ISO implementadas en sus sedes Nueva y Itabito"

Handwritten signature



NOTA 27. DETERIORO, DEPRECIACIONES, AMORTIZACION Y PROVISIONES

El comportamiento del deterioro, depreciaciones y amortizaciones para la vigencia es el siguiente:

CONCEPTO	2024	2023
Deterioro de cuentas por cobrar		
Prestación de servicios	260.849.421	287.885.548
Deterioro otras cuentas por cobrar	1.625.657	0
Total Deterioro Cuentas por cobrar	262.475.078	287.885.548
Depreciación de propiedad, planta y equipo		
Plantas, ductos y túneles	33.163.382	20.026.713
Maquinaria y equipo	124.651.844	121.598.803
Equipo médico científico	336.991.726	319.413.935
Muebles y enseres	84.937.252	94.176.732
Equipos de comunicación y computación	148.534.824	135.697.809
Equipos de transporte, tracción y elevación	39.063.628	39.068.693
Total	767.342.656	729.982.686
Amortización de activos intangibles		
Licencias	66.449.592	55.816.442
Provisión litigios y demandas		
Demandas civiles y laborales	65.000.000	148.400.000
Total deterioro, depreciac. amortiza. y prov.	1.161.267.326	1.222.084.676

NOTA 28. OTROS GASTOS

Representa el valor de los gastos originados en el desarrollo de las actividades ordinarias pero que no corresponden a la operación de la institución. Su saldo es el siguiente:





CORHUILA

CORPORACIÓN UNIVERSITARIA DEL HUILA
Vigilada Mineducación

INSTITUCIÓN DE EDUCACIÓN SUPERIOR SUJETA A INSPECCIÓN
Y VIGILANCIA POR EL MINISTERIO DE EDUCACIÓN NACIONAL – SNIES 2828

OTROS GASTOS	2024	2023
Impuestos asumidos	7.017.131	6.365.740
Perdida por baja de activos no financieros	0	5.105.025
Multas y Sanciones	89.980.552	144.728.200
Otros gastos diversos	407.454.252	72.595.365
Total Otros Gastos	504.451.938	228.794.330


Impuestos Asumidos: El valor de 7.017.131, corresponde a impuesto de menor cuantía asumidos por Corhuila

Multas y sanciones: El saldo de \$89.980.552, está comprendido por pagos de costas en los diferentes juzgados en los que CORHUILA, registra procesos judiciales. Adicionalmente incluye el registro de la provisión para el pago de la sanción impuesta por la dirección de Impuestos y Aduanas Nacionales – DIAN, a través de la Resolución No. 202401306001686 que corresponde a la liquidación Oficial de revisión a la Declaración de Renta del año 2019.

Otros gastos diversos: Esta cuenta se afectó principalmente por ajustes y reclasificaciones de las cuentas por cobrar que presentaban saldos incorrectos y que correspondía a registros de vigencias anteriores, que debían corregirse al no ser reales al final de la vigencia 2024. Su saldo se detalla de la siguiente manera:

CONCEPTO	VALOR
Ajustes y Reclasificaciones de conciliación de cartera (1)	15.381.445
Ajustes de cuenta por cobrar de Incapacidades (2)	129.074.311
Ajuste cuenta por cobrar Proyecto Biotecnología (3)	235.084.179
Legalización de anticipos vigencia anterior (4)	4.685.223
Aproximaciones al peso	4.814
Total	384.229.972

(1) El valor registrado corresponde a los valores resultantes de la conciliación de cartera, llevada a cabo entre los módulos de contabilidad y el módulo de cartera.



Handwritten signature




- (2) Durante los años 2021 y 2022, los recaudos por incapacidades fueron reconocidos como ingresos por ese concepto, sin embargo, no se realizó la disminución de las cuentas por cobrar a las Entidades de salud o Arl.
- (3) Durante el año 2023, se registró como un mayor valor a la cuenta por cobrar del Sistema General de Regalías, que correspondía a los anticipos entregados para la compra de los equipos del laboratorio de sanidad y reproducción, en el marco del ACUERDO N° 017 entre CORHUILA Y SGR - PROYECTO DE BIOTECNOLOGÍA.
- (4) Los valores registrados corresponden a legalización de anticipos y avances entregados en la vigencia 2023 y por corresponder a una vigencia anterior se registran como gastos no procedentes.

NOTA 29. INGRESO FINANCIERO

Los ingresos financieros, están originados en los intereses a clientes y los rendimientos financieros en cuentas de ahorros, fiducias y CDT'S. En el periodo 01 de enero a 31 de diciembre se registraron los siguientes valores:

INGRESOS FINANCIEROS	2024	2023
Fiduciaria Colpatria	0	16.539
Fiduciaria Occidenta	6.861.115	9.534.709
Fiduciaria Davivienda	43.506	69.462
Banco de Bogotá	7.590	55.011
Banco BBVA	107.787	1.767.316
Banco Caja Social	2.540.126	5.922.287
Banco Davivienda	9.761.701	2.806.918
Banco Colpatria	67.029.933	200.755.073
Bancolombia	520.155	792.076
Total Intereses Bancarios	86.871.913	221.719.391





INGRESOS FINANCIEROS	2024	2023
Intereses CDT'S	948.756.592	1.508.124.808
Intereses Corrientes	194.336.341	200.722.891
Intereses por mora	75.123.154	54.855.462
TOTAL FINANCIEROS	1.305.088.000	1.985.422.552

NOTA 30. GASTOS FINANCIEROS


Representa el valor de los gastos por comisiones originados en operaciones financieras. Su saldo se detalla así:

Concepto	2024	2023
Banco Unión	0	338.000
Facebook Colombia s a s Face	39.329	0
Facebook Ireland Limited	38.728	0
Banco BBVA	686.000	746.950
Banco Caja Social	4.529.405	57.918
Banco Davivienda	21.807.740	22.299.700
ORF SA	13.616	413.382
Bancolombia	24.411.181	27.460.485
Total Comisiones	51.525.999	51.316.435

NOTA. 31 IMPUESTO DE RENTA

Corresponde a la aplicación del Decreto 2150 de 2.017, el cual establece que cuando las entidades que pertenecen al Régimen tributario Especial presenten durante la vigencia egresos improcedentes, estos estarán sometidos a la tarifa del 20%.

CONCEPTO	2024	2023	Variación
Impuesto de Renta y Complementarios	132.560.898	27.521.727	105.039.171
Total	132.560.898	27.521.727	105.039.171





Para el periodo gravable 2024, el gasto por Impuesto de Renta asciende a la suma de 115.662.000, que corresponde al impuesto de la vigencia 2024 y \$16.898.898 que corresponde a impuesto de renta del año 2023, debido a que en esa vigencia, se provisionó un menor valor.

NOTA. 32 RESULTADO DEL PERIODO

Corresponde al resultado del ejercicio comprendido entre enero 01 a diciembre 31. El resultado del periodo fue el siguiente:


CONCEPTO	2024	2023
Resultado del Periodo	-1.998.116.869	324.761.017
Total	-1.998.116.869	324.761.017

NOTA. 33 CUENTAS DE ORDEN ACREEDORAS Y ACREEDORAS POR CONTRA

Este valor corresponde a los compromisos adquiridos por la Corporación Universitaria del Huila – CORHUILA, mediante contratos con terceros y que se ejecutaran en el año siguiente:

Su saldo se discrimina de la siguiente forma:

CONCEPTO	2024	2023
Cuenta Deudora		
Bienestar Universitario	991.353.421	549.036.782
Investigación	343.933.172	202.837.184
Total	- 1.335.286.593	-751.873.966
Deudora por contra	1.335.286.593	751.873.966





CORHUILA

CORPORACIÓN UNIVERSITARIA DEL HUILA
Vigilada Mineducación

INSTITUCIÓN DE EDUCACIÓN SUPERIOR SUJETA A INSPECCIÓN
Y VIGILANCIA POR EL MINISTERIO DE EDUCACIÓN NACIONAL - SNIES 2828

NOTA. 34 CUENTAS DE ORDEN ACREEDORAS Y ACREEDORAS POR CONTRA

Este valor corresponde a los compromisos adquiridos por la Corporación Universitaria del Huila – Corhuila, mediante contratos con terceros y que se ejecutaran en el año 2.024

Su saldo se discrimina de la siguiente forma:

CONCEPTO	2024	2023
Contrato de honorarios	-494.566.773	-491.803.693
Contratos de bienes Inmuebles	-472.447.711	-551.422.768
Otros	-2.699.375.009	-2.659.706.928
Total	-3.666.389.493	-3.702.933.389
Pasivo Contingente por Contra	3.666.389.493	3.702.933.389

OSCAR EDUARDO CHAVARRO ARIAS
Rector

JOHANNA XIMENA MONROY TOVAR
Contadora
T.P. 230023-T

