



# CORHUILA

CORPORACIÓN UNIVERSITARIA DEL HUILA  
Vigilada Mineducación

INSTITUCIÓN DE EDUCACIÓN SUPERIOR SUJETA A INSPECCIÓN  
Y VIGILANCIA POR EL MINISTERIO DE EDUCACIÓN NACIONAL - SNIES 2828

## ACUERDO N° 00960 DE 2026

(25 de febrero)

**POR EL CUAL SE APRUEBAN LOS ESTADOS FINANCIEROS  
CORRESPONDIENTES A LA VIGENCIA FISCAL DEL AÑO 2025 DE LA  
CORPORACIÓN UNIVERSITARIA DEL HUILA – CORHUILA**

### EL CONSEJO SUPERIOR DE LA CORPORACIÓN UNIVERSITARIA DEL HUILA - CORHUILA

En uso de sus facultades legales y estatutarias; y,

#### CONSIDERANDO:

Que la Constitución Política de Colombia de 1991 en su artículo 69 consagra la autonomía universitaria como la prerrogativa que tienen las universidades de definir sus directivas y regirse por sus propios estatutos en concordancia con la Ley;

Que en virtud de la autonomía universitaria establecida en el artículo 29 de la Ley 30 de 1992, las instituciones universitarias se encuentran facultadas para darse y modificar sus estatutos y reglamentos;

Que la Corporación Universitaria del Huila -CORHUILA- es una institución de educación superior de derecho privado, de utilidad común, sin ánimo de lucro, con carácter académico de institución universitaria, sujeta a inspección y vigilancia por el Ministerio de Educación Nacional, con personería jurídica reconocida mediante Resolución 21000 del 22 de diciembre de 1989, expedida por el mismo ente gubernamental;

Que el Ministerio de Educación Nacional expidió la Resolución 024891 del 18 de diciembre de 2024, ratificando una reforma estatutaria a la Corporación Universitaria del Huila – CORHUILA, estableciendo en el literal u) del artículo 39 que es función del Consejo Superior aprobar los Estados Financieros;


Que el literal g) del artículo 65, ibidem, señala que es función del Revisor Fiscal autorizar con su firma los Estados Financieros de la Corporación y emitir dictamen o informe correspondiente;

Que el Consejo Superior en sesión ordinaria de fecha 25 de febrero de 2025, contenida en Acta N° 475, una vez emitidos y socializados los estados financieros del año 2025, resolvió aprobarlos por decisión unánime;


Que, en mérito de lo expuesto, el Consejo Superior;

- Sede Quirinal: Calle 21 No. 6 - 01
- Sede Prado Alto: Calle 8 No. 32 - 49 PBX: (608) 8754220
- Sede Pitalito: Carrera 2 No. 1 - 27 - PBX: (608) 8360699
- Email: [contacto@corhuila.edu.co](mailto:contacto@corhuila.edu.co) - [www.corhuila.edu.co](http://www.corhuila.edu.co)

Personería Jurídica Res. Ministerio de Educación No. 21000 de Diciembre 22 de 1989  
NIT. 800.107584-2



CORPORACIÓN UNIVERSITARIA DEL HUILA - CORHUILA  
"Diseño y prestación de servicios de docencia, investigación y extensión de programas de pregrado, aplicando todos los requisitos de las normas ISO implementadas en sus sedes Neiva y Pitalito"



Consejo Superior Acuerdo 00960 del 25 de febrero de 2026. Pág. 2

**ACUERDA:**

**ARTÍCULO 1.** Aprobar los estados financieros correspondientes a la vigencia fiscal del año 2025 de la Corporación Universitaria del Huila – CORHUILA, el cual forma parte integral del presente Acuerdo.

**ARTÍCULO 2.** Comunicar el contenido del presente Acuerdo a los integrantes de la Asamblea General, al Rector, a la Revisora Fiscal, a la Vicerrectoría Administrativa y Financiera, a la Dirección de Planeación, a la Oficina de Contabilidad y a la Oficina de Costos y Presupuesto de la Corporación Universitaria del Huila – CORHUILA, para lo de su conocimiento y demás fines pertinentes.

**ARTÍCULO 3.** El presente Acuerdo rige a partir de la fecha de su expedición.

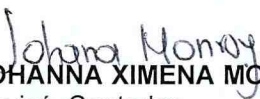
**PUBLÍQUESE, COMUNÍQUESE Y CÚMPLASE**

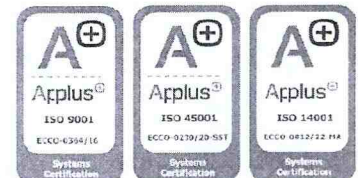
Dado en Neiva, a los 25 días del mes de febrero del año 2026.

  
**JAIRO TORO RODRÍGUEZ**  
Presidente

  
**ANDREA PAOLA TRUJILLO LASSO**  
Secretaria General

  
**PILAR DEL SOCORRO RODRÍGUEZ MEJÍA**  
Revisó. Vicerrector Administrativo y Financiero (e)

  
**JOHANNA XIMENA MONROY TOVAR**  
Revisó. Contador





# CORHUILA

CORPORACIÓN UNIVERSITARIA DEL HUILA  
Vigilada Mineducación

INSTITUCIÓN DE EDUCACIÓN SUPERIOR SUJETA A INSPECCIÓN  
Y VIGILANCIA POR EL MINISTERIO DE EDUCACIÓN NACIONAL - SNIES 2028


Neiva, 25 de febrero de 2026

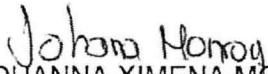
## CERTIFICACION A LOS ESTADOS FINANCIEROS


Declaramos que hemos verificado previamente las afirmaciones contenidas en los Estados Financieros de la CORPORACION UNIVERSITARIA DEL HUILA - CORHUILA finalizados el 31 de diciembre de 2025, los cuales se han tomado fielmente de los libros de contabilidad.

Por lo tanto:

1. Los activos y pasivos de la Corporación Universitaria del Huila – Corhuila, existen a la fecha de corte y las transacciones registradas se han realizado durante el periodo.
2. Los activos representan probables beneficios económicos futuros (derechos) y los pasivos representan probables sacrificios económicos futuros (obligaciones), obtenidos a cargo de la Corporación Universitaria del Huila – Corhuila.
3. Todos los elementos se han reconocido como importes apropiados.
4. Los hechos económicos han sido correctamente clasificados, descritos y revelados.
5. Así mismo, los Estados Financieros a 31 de diciembre de 2025, han sido autorizados para su divulgación por el representante legal y/o Consejo Superior. Estos Estados Financieros van a ser puestos a consideración por el máximo órgano para su correspondiente aprobación.

  
OSCAR EDUARDO CHAVARRO ARIAS  
Rector

  
JOHANNA XIMENA MONROY TOVAR  
Contadora Pública  
T.P. 230026-T



CORPORACIÓN UNIVERSITARIA DEL HUILA - CORHUILA

NIT 800.107.584-2

ESTADO DE SITUACION FINANCIERA

A 31 de diciembre de los años

(Expresado en pesos colombianos)

	Notas	2025	2024	Variacion Absoluta	Variacion Relativa
<b>Activos</b>					
Efectivo y equivalentes de efectivo	5	9.597.829.363	10.764.168.589	-\$ 1.166.339.226,00	-10,8%
Efectivo restringido	6	4.570.339	2.451.700	\$ 2.118.639,00	86,4%
Cuentas por cobrar	7	1.988.612.158	2.019.955.994	-\$ 31.343.836,00	-1,6%
Inventarios	8	64.783.317	18.124.213	\$ 46.659.104,00	257,4%
Otros activos no financieros corrientes	9	543.146.601	646.578.318	-\$ 103.431.717,00	-16,0%
<b>Total Activos Corrientes</b>		<b>12.198.941.778</b>	<b>13.451.278.814</b>	<b>- 1.252.337.036</b>	<b>-9,3%</b>
Inversiones e instrumentos derivados	10	1.921.065.320	366.377.443	1.554.687.877	424,3%
Propiedades, planta y equipo	11	40.523.810.745	40.168.821.756	354.988.979	0,9%
Bienes de uso publico e históricos y culturales	12	60.000.000	60.000.000	-	0,0%
Otros activos	13	466.095.912	532.545.505	- 66.449.593	-12,5%
<b>Total Activos no Corrientes</b>		<b>42.970.971.977</b>	<b>41.127.744.714</b>	<b>1.843.227.263</b>	<b>4,5%</b>
<b>Total Activos</b>		<b>55.169.913.755</b>	<b>54.579.023.528</b>	<b>590.890.227</b>	<b>1,1%</b>
<b>Fasivos</b>					
Cuentas por pagar	14	2.134.535.395	2.793.767.486	- 659.232.091	-23,6%
Beneficios a empleados	15	739.133.140	780.388.990	- 41.255.850	-5,3%
Provisiones	17	75.117.000	75.117.000	-	0,0%
Otros pasivos diferidos corrientes	16	5.236.180.791	3.195.587.199	2.040.593.592	63,9%
<b>Total Pasivos Corrientes</b>		<b>8.184.966.326</b>	<b>6.844.860.675</b>	<b>1.340.105.651</b>	<b>19,6%</b>
Provisiones		445.266.234	546.488.194	- 101.221.960	-18,5%
<b>Total pasivos no corrientes</b>	17	<b>445.266.234</b>	<b>546.488.194</b>	<b>- 101.221.960</b>	<b>-18,5%</b>
<b>Total Pasivos</b>		<b>8.630.232.560</b>	<b>7.391.348.869</b>	<b>1.238.883.691</b>	<b>16,8%</b>
<b>Patrimonio</b>					
Aportes sociales	18	16.084.019	16.084.019	-	0,0%
Otras participaciones en el patrimonio	19	412.857.376	412.857.376	-	0,0%
Resultados de ejercicios anteriores	20	36.966.764.423	38.964.881.291	- 1.998.116.868	-5,1%
Resultado del periodo	21	647.993.465	1.998.116.869	1.350.123.404	-67,6%
Impactos por Transicion	22	9.791.968.842	9.791.968.842	-	0,0%
<b>Total Patrimonio</b>		<b>46.539.681.195</b>	<b>47.187.674.659</b>	<b>- 647.993.464</b>	<b>-1,4%</b>
<b>Total Pasivos y Patrimonio</b>		<b>55.169.913.755</b>	<b>54.579.023.528</b>	<b>590.890.227</b>	<b>1,1%</b>

Las notas 1 a 34 son parte integral de los estados financieros

OSCAR EDUARDO CHÁVARRO ARIAS  
Rector


JOHANA XIMENA MONROY TOMAR  
Contadora  
TP 230026-T

LUIS EDUARDO QUINONES CHAUX  
Revisor Fiscal  
TP 48678-T  
(VER DICTAMEN)


CORPORACIÓN UNIVERSITARIA DEL HUILA - CORHUILA  
 NIT 800.107.584-2  
**ESTADO DE RESULTADOS INTEGRAL**  
 De enero 01 a 31 de diciembre de los años  
 (Expresado en pesos colombianos)

	Notas	2025	2024	Variación Absoluta	Variación Relativa
<b>Operaciones Continuas</b>					
Ingreso de actividades ordinarias	23	23.786.403.191	21.283.594.021	2.502.809.170	11,8%
Costo de prestaciones de servicios	24	9.810.209.471	9.664.041.315	146.168.156	1,5%
<b>Excedente Bruto</b>		<b>13.976.193.720</b>	<b>11.619.552.706</b>	<b>2.356.641.014</b>	<b>20,3%</b>
Otros ingresos	25	1.108.832.224	2.520.974.908	- 1.412.142.684	-56,0%
Gastos de administración y operación	26	15.389.906.851	15.585.256.306	- 195.349.455	-1,3%
Deterioro, depreciaciones, amortizaciones y provisiones	27	1.254.257.096	1.161.267.326	92.989.770	8,0%
Otros gastos	28	90.617.519	530.020.853	- 439.403.334	-82,9%
<b>Resultados de Actividades de Operación</b>	-	<b>1.649.755.522</b>	<b>3.136.016.871</b>	<b>1.486.261.349</b>	<b>-47,4%</b>
Ingreso financiero	29	1.066.532.174	1.305.088.000	- 238.555.826	-18,3%
Gastos financieros	30	52.610.117	51.525.999	1.084.118	2,1%
<b>Gasto/Ingreso Financiero Neto</b>		<b>1.013.922.057</b>	<b>1.253.562.001</b>	<b>- 239.639.944</b>	<b>-19,1%</b>
<b>Resultado del Periodo antes de Impuesto</b>	-	<b>635.833.465</b>	<b>1.882.454.869</b>	<b>1.246.621.404</b>	<b>-66,2%</b>
<b>Impuesto de Renta</b>	31	<b>12.160.000</b>	<b>115.662.000</b>	<b>- 103.502.000</b>	<b>-89,5%</b>
<b>Resultado del Periodo</b>	32	<b>- 647.993.465</b>	<b>- 1.998.116.869</b>	<b>1.350.123.404</b>	<b>-67,6%</b>
<b>Cuentas de Orden Deudoras</b>					
<b>Deudoras de Control</b>					
Desembolso bienestar universitario	33	1.670.748.607	991.353.421	679.395.186	68,53%
Gastos de investigación IES	33	525.362.496	343.933.172	181.429.324	52,75%
<b>Cuentas de Orden Deudoras por Contra</b>					
<b>Deudoras de Control por Contra</b>					
Desembolso universitario	33	1.755.654.201	1.076.259.015	679.395.186	63,1%
Gastos de investigación IES	33	440.456.902	259.027.578	181.429.324	70,0%
<b>Cuentas de Orden Acreedoras</b>					
<b>Pasivos Contingentes</b>					
Otros pasivos contingentes	34	4.757.363.465	3.666.389.493	1.090.973.972	29,76%
<b>Cuentas de Orden Acreedoras por Contra</b>					
<b>Pasivos Contingentes por Contra</b>					
Otros pasivos contingentes por contra	34	- 4.757.363.465	- 3.666.389.493	- 1.090.973.972	29,8%

Las notas 1 a 34 son parte integral de los estados financieros


  
 OSCAR EDUARDO CHÁVARRO ARIAS  
 Rector


  
 JOHANNA XIMENA MONROY TOVAR  
 Contadora  
 TP 230026-T


  
 LUIS EDUARDO QUINONES CHAUX  
 Revisor Fiscal  
 TP 48678-T  
 (VER DICTAMEN)

**CORPORACIÓN UNIVERSITARIA DEL HUILA - CORHUILA**  
**NIT 800.107.584-2**  
**ESTADO DE CAMBIOS EN EL PATRIMONIO**  
**(Expresado en pesos colombianos)**

Estado de Cambios en el Patrimonio	Aportes Sociales	Otras Participaciones en el patrimonio	Resultado del periodo	Resultado de Ejercicios anteriores	Ganancias o pérdidas por reevaluación	Impactos por Transición	Patrimonio total
<b>Saldos al 01-enero-2025</b>	\$ 16.084.019	\$ 412.857.376	\$ -	\$ 36.966.764.423	\$ -	\$ 9.791.968.842	\$ 47.187.674.660
<b>Cambios en Patrimonio</b>							\$ -
Ejecucion de Asignaciones Permanentes	\$ -	\$ -	\$ -	\$ -	\$ -	\$ -	\$ -
Impactos por la Transición al nuevo marco normativo	\$ -	\$ -	\$ -	\$ -	\$ -	\$ -	\$ -
Resultado del periodo	\$ -	\$ -	-\$ 647.993.465	\$ -	\$ -	\$ -	-\$ 647.993.465
<b>Total de cambios en patrimonio</b>	\$ -	\$ -	-\$ 647.993.465	\$ -	\$ -	\$ -	-\$ 647.993.465
<b>Saldo al 31- Diciembre-2025</b>	<b>16.084.019</b>	<b>412.857.376</b>	<b>- 647.993.465</b>	<b>36.966.764.423</b>	<b>-</b>	<b>9.791.968.842</b>	<b>\$ 46.539.681.195</b>


  
**OSCAR EDUARDO CHÁVARRO ARIAS**  
 Rector


  
**LUIS EDUARDO QUINONES CHAUX**  
 Revisor Fiscal  
 TP 48678-T  
 (VER DICTAMEN)


  
**JOHANNA XIMENA MONROY TOVAR**  
 Contadora  
 TP 230026-T


**CORPORACIÓN UNIVERSITARIA DEL HUILA - CORHUILA**  
**NIT 800.107.584-2**  
**ESTADO DE FLUJO DE EFECTIVO**  
**(Expresado en pesos colombianos)**

FLUJOS DE EFECTIVO GENERADOS POR LAS OPERACIONES DEL AÑO:	2025	2024
RESULTADO INTEGRAL DEL AÑO	- 647.993.465 -	1.998.116.869
MÁS CARGOS - MENOS CREDITOS QUE NO AFECTARON EL CAPITAL DE TRABAJO:		
Impuestos		
Depreciaciones y Amortizaciones	894.076.066	833.792.248
Valorización de semovientes	- 1.899.166	7.660.000
Deterioro de deudores	125.437.268	262.475.078
Provision para Obligaciones Fiscales	-	75.117.000
Provisiones para Obligaciones Laborales	65.390.080	26.000.000
Gastos contables que no afectan el Efectivo	-	381.716.337
Ingresos contables que no afectan el Efectivo	- -	439.321.269
	<b>435.010.783 -</b>	<b>850.677.475</b>
CAMBIOS EN ACTIVOS Y PASIVOS:		
Préstamos y cuentas por cobrar	- 94.093.432	207.021.361
Inversiones	- 1.554.687.877	1.290.956
Inventarios	- 46.659.104 -	16.525.213
Otros activos	103.431.717	432.738.111
Cuentas por pagar	- 659.232.091	1.398.284.116
Beneficios a los empleados	- 41.255.850	6.417.814
Sentencias Judiciales	- 166.612.040	
Otros pasivos	2.040.593.592 -	1.190.153.072
<b>EFFECTIVO PROVISTO POR LAS ACTIVIDADES DE OPERACIÓN</b>	<b>- 418.515.085</b>	<b>839.074.073</b>
Intereses pagados	0	0
<b>EFFECTIVO NETO PROVISTO POR LAS ACTIVIDADES DE OPERACIÓN</b>	<b>16.495.698 -</b>	<b>11.603.402</b>
FLUJOS DE EFECTIVO DE LAS ACTIVIDADES DE INVERSIÓN:		
Adquisición de propiedad, planta y equipos	- 1.180.716.285 -	1.333.251.665
<b>EFFECTIVO NETO UTILIZADO EN LAS ACTIVIDADES DE INVERSIÓN</b>	<b>- 1.180.716.285 -</b>	<b>1.333.251.665</b>
FLUJOS DE EFECTIVO DE LAS ACTIVIDADES DE FINANCIACIÓN:		
Aumento de operaciones de financiamiento		
<b>EFFECTIVO NETO PROVISTO POR LAS ACTIVIDADES DE FINANCIACIÓN</b>	<b>0</b>	<b>0</b>
<b>AUMENTO NETO EN EL EFECTIVO Y EQUIVALENTES</b>	<b>- 1.164.220.587 -</b>	<b>1.344.855.067</b>
<b>EFFECTIVO Y EQUIVALENTES AL PRINCIPIO DEL AÑO</b>	<b>10.766.620.289</b>	<b>12.111.475.356</b>
<b>EFFECTIVO Y EQUIVALENTES AL FINAL DEL AÑO</b>	<b>9.602.399.702</b>	<b>10.766.620.289</b>
El efectivo y equivalentes de efectivo al final del año comprenden:		
<b>EFFECTIVO</b>	<b>9.602.399.702</b>	<b>10.766.620.289</b>

  
**OSCAR EDUARDO CHÁVARRO ARIAS**  
 Rector

  
**JOHANNA XIMENA MONROY TOVAR**  
 Contadora  
 TP 230026-T

  
**LUIS EDUARDO QUIÑONES CHAU**  
 Revisor Fiscal  
 TP 48678-T  
 (VER DICTAMEN)




**CORHUILA**

CORPORACIÓN UNIVERSITARIA DEL HUILA  
Vigilada Mineducación

INSTITUCIÓN DE EDUCACIÓN SUPERIOR SUJETA A INSPECCIÓN  
Y VIGILANCIA POR EL MINISTERIO DE EDUCACIÓN NACIONAL - SNIES 2828

# Notas a los Estados Financieros

♥ Sede Quirinal: Calle 21 No. 6 - 01  
♥ Sede Prado Alto: Calle 8 No. 32 - 49 PBX: (608) 8754220  
♥ Sede Pitalito: Carrera 2 No. 1 - 27 - PBX: (608) 8360699  
✉ Email: [contacto@corhuila.edu.co](mailto:contacto@corhuila.edu.co) - [www.corhuila.edu.co](http://www.corhuila.edu.co)  
Personería Jurídica Res. Ministerio de Educación No. 21000 de Diciembre 22 de 1989  
NIT. 800.107584-2



CORPORACIÓN UNIVERSITARIA DEL HUILA - CORHUILA  
Diseño y prestación de servicios de docencia, investigación  
y extensión de programas de pregrado, aplicando todos los  
estándares de los programas ISO implementados por esta

*clay*



## Tabla de Contenido

NOTA 1. NATURALEZA JURÍDICA.....	6
NOTA 2. BASES DE PREPARACIÓN DE LOS ESTADOS FINANCIEROS .....	6
2.1 Declaración de cumplimiento.....	6
2.2 Bases de preparación.....	6
2.3 Moneda funcional y de presentación .....	7
2.4 Clasificación de activos y pasivos entre corrientes y no corrientes .....	7
2.5 Hipótesis de negocio en marcha .....	7
NOTA 3. POLITICAS CONTABLES .....	8
3.1 Estimaciones y juicios contables significativos.....	8
3.2 Efectivo y equivalentes de efectivo .....	9
3.3 Propiedades, planta y equipo.....	9
3.4 Deterioro en el valor de los activos .....	11
3.5 Provisiones.....	11
3.6 Impuestos .....	12
3.7 Reconocimiento de ingresos .....	12
3.8 Costos y gastos .....	13
NOTA 4. PLAN UNICO DE CUENTAS .....	13
ACTIVOS.....	14
NOTA 5. EFECTIVO Y EQUIVALENTES A EFECTIVO .....	14
NOTA 6. EFECTIVO DE USO RESTRINGIDO .....	16
NOTA 7. CUENTAS POR COBRAR .....	16



*Scop*



7.1 prestación del servicio de educación .....	17
7.3 Deterioro de cartera y otras cuentas por cobrar.....	19
NOTA 8. INVENTARIOS .....	19
NOTA 9. OTROS ACTIVOS NO FINANCIEROS CORRIENTES .....	20
9.1 Anticipo de prestaciones sociales .....	20
9.2 Impresos, publicaciones, suscripciones y Afiliaciones pagados por anticipado .....	21
9.3 Avances y anticipos entregados .....	21
9.4 Anticipos de impuestos .....	22
9.5 Depósitos judiciales .....	23
9.6 Depósitos entregados en garantía.....	23
NOTA 10. INVERSIONES E INSTRUMENTOS DERIVADOS.....	24
10.1 Certificado de depósito a término fijo CDT'S .....	24
10.2 Acciones.....	25
10.3 Cuotas o partes de interés social.....	25
NOTA 11. PROPIEDAD PLANTA Y EQUIPO.....	25
11.1 Terrenos .....	26
11.2 Semovientes.....	28
11.3 Construcciones en curso .....	28
11.4 Edificaciones .....	30
11.5 Plantas, Ductos y Túneles.....	31
11.6 Maquinaria y equipo .....	32
11.7 Equipo médico científico.....	32
11.8 Muebles, enseres y equipos de oficina .....	34
11.9 Equipo de computación y comunicación.....	35
11.10 Equipo de transporte, tracción y elevación.....	36
11.11 Depreciación acumulada .....	36





NOTA 12. BIENES DE USO PÚBLICO E HISTÓRICOS Y CULTURALES.....37

NOTA 13. OTROS ACTIVOS .....38

    13.1 Intangibles.....38

PASIVOS.....39

NOTA 14. CUENTAS POR PAGAR .....39

    14.1 Adquisición de bienes y servicios.....39

    14.2 Recursos a favor de terceros .....40

    14.4 Retención en la fuente por renta e Industria y Comercio .....40

    14.5 Impuesto de renta e Impuesto de Industria y Comercio .....41

    14.6 Impuesto de Industria y Comercio.....41

    14.7 Otras cuentas por pagar .....41

NOTA 15. BENEFICIOS A EMPLEADOS .....42

NOTA 16. OTROS PASIVOS DIFERIDOS CORRIENTES .....42

    16.1 Ingresos recibidos por anticipado y otros pasivos diferidos.....42

NOTA 17. PROVISIONES.....43

    17.1 Obligaciones Fiscales .....43

    17.2 Litigios y demandas.....44

    17.3 Diversas.....45

PATRIMONIO.....45

NOTA 18. APORTES SOCIALES .....45

NOTA 19. OTRAS PARTICIPACIONES EN EL PATRIMONIO.....46

NOTA 20. RESULTADOS DE EJERCICIOS ANTERIORES .....47

NOTA 21. RESULTADO DEL PERÍODO .....47


NOTA 22. IMPACTOS POR TRANSICIÓN.....48

INGRESOS.....50

NOTA 23. INGRESOS DE ACTIVIDADES ORDINARIAS.....50



*Handwritten signature*



23.1 Servicios educativos.....	50
23.2 Devoluciones, rebajas y descuentos .....	51
NOTA 24. COSTOS DE PRESTACION DEL SERVICIO.....	52
24.1 Educación formal superior – formación profesional .....	52
24.2 Educación formal – superior – postgrados .....	54
24.3 Educación formal – investigación.....	54
24.4 Educación para el trabajo y el desarrollo humano – formación extensiva.....	55
24.5 Servicios conexos a la educación .....	55
24.6 Otros servicios.....	55
NOTA 25. OTROS INGRESOS.....	56
25.1 Venta de bienes .....	56
25.2 Arrendamientos .....	57
25.3 Recuperaciones .....	57
25.4 Aprovechamientos .....	58
25.5 Incapacidades .....	58
25.6 Otros ingresos diversos .....	58
25.7 Reversión de las Perdidas por deterioro de valor.....	59
25.8 Donaciones y subvenciones.....	59
NOTA 26. GASTOS DE ADMINISTRACION .....	59
26.1 Sueldos y salarios.....	60
26.2 Contribuciones imputadas .....	60
26.3 Contribuciones efectivas.....	60
26.4 Aportes sobre nomina .....	61
26.5 Prestaciones sociales.....	62
26.6 Gastos de personal diversos.....	62
26.7 Generales.....	62






26.8. Impuestos, contribuciones y tasas .....	63
NOTA 27. DETERIORO, DEPRECIACIONES, AMORTIZACION Y PROVISIONES.....	64
NOTA 28. OTROS GASTOS .....	64
NOTA 29. INGRESO FINANCIERO .....	65
NOTA 30. GASTOS FINANCIEROS .....	66
NOTA. 31 IMPUESTO DE RENTA .....	67
NOTA. 32 RESULTADO DEL PERIODO .....	67
NOTA. 33 CUENTAS DE ORDEN DEUDORAS Y DEUDORAS POR CONTRA .....	67
NOTA. 34 CUENTAS DE ORDEN ACREEDORAS Y ACREEDORAS POR CONTRA.....	68



*Handwritten signature*



**CORHUILA**

CORPORACIÓN UNIVERSITARIA DEL HUILA  
Vigilada Mineducación

INSTITUCIÓN DE EDUCACIÓN SUPERIOR SUJETA A INSPECCIÓN  
Y VIGILANCIA POR EL MINISTERIO DE EDUCACIÓN NACIONAL - SNIES 2828

## Notas de Revelación a los Estados Financieros

(Cifras expresadas en pesos)

### NOTA 1. NATURALEZA JURÍDICA

La Corporación Universitaria del Huila – CORHUILA, creada según acta de constitución suscrita en Neiva el 31 de Mayo de 1988, protocolizada mediante escritura pública No. 2070 de la Notaria Segunda de Neiva de fecha 02 de Junio de 1988. Con personería jurídica reconocida por el Ministerio De Educación Nacional según Resolución No 21000 del 22 de diciembre de 1989, como institución no oficial de Educación Superior, de utilidad común, sin ánimo de lucro, organizada como Corporación y su carácter académico es universitario.

El domicilio principal es Cl 21 # 6 – 01, Neiva - Colombia.


### NOTA 2. BASES DE PREPARACIÓN DE LOS ESTADOS FINANCIEROS

#### 2.1 Declaración de cumplimiento.

La Corporación Universitaria del Huila – CORHUILA, declara que para la preparación de los estados financieros del año 2025 ha cumplido en su integridad con las Normas de Información Financiera para el Grupo 2 en Colombia (NIIF para las Pymes). Lo anterior en cumplimiento con lo establecido en la Sección 3.3 que establece: "Una entidad cuyos estados financieros cumplan la NIIF para las PYMES efectuará en las notas una declaración, explícita y sin reservas de dicho cumplimiento. Los estados financieros no deberán señalar que cumplen la NIIF para las PYMES a menos que cumplan con todos los requerimientos de esta NIIF".

#### 2.2 Bases de preparación

Los estados financieros han sido preparados sobre la base del costo histórico.





El manual de políticas contables establece que la medición de las propiedades, planta y equipo se realizará inicialmente al costo y la medición posterior será el resultado del costo histórico menos la depreciación, menos el menor valor por deterioro.

De igual forma, establecen que CORHUILA depreciará todos sus elementos de acuerdo con la vida útil, excepto las edificaciones cuyo valor residual se determinó en el ciento por ciento (100%) del costo atribuido. No obstante, al final de cada ejercicio contable se revisarán estos valores para determinar si se mantiene dicho valor residual o se modifica.

### 2.3 Moneda funcional y de presentación

Las partidas que se incluyen en los Estados Financieros de la Corporación Universitaria del Huila – CORHUILA, están expresadas en **PESOS COLOMBIANOS**. La moneda funcional es la moneda del entorno económico en que opera la Institución.

### 2.4 Clasificación de activos y pasivos entre corrientes y no corrientes


En el Estado de Situación Financiera, los activos y pasivos se clasifican en función de sus vencimientos entre corrientes, aquellos con vencimiento igual o inferior a doce meses, y no corrientes, aquellos cuyo vencimiento es superior a doce meses.

### 2.5 Hipótesis de negocio en marcha

Los estados financieros se elaboran bajo la hipótesis de negocio en marcha, y la Asamblea General ha realizado las siguientes evaluaciones:

- Nada indica que la Corporación va a cesar su actividad.
- La Corporación tiene un historial de excedentes financieros para su reinversión.
- La Corporación tiene facilidades para acceder al crédito financiero.
- No existen incertidumbres importantes en relación con la continuidad.
- La Asamblea General no pretende liquidar la Corporación.





## NOTA 3. POLITICAS CONTABLES

Hasta el año 2022, la Corporación Universitaria del Huila – CORHUILA, preparó sus estados financieros Conforme a lo previsto en las Normas Internacionales de Información Financiera, bajo el marco normativo del Grupo 1 NIIF PLENAS, sin embargo desde la implementación de las NIIF PLENAS en el año 2015, quedaron errores en las cuentas de patrimonio por registros equivocados, y los ajustes por menores valores provenientes de avalúos de los bienes inmuebles del año 2017 que fueron registrados en el patrimonio, debiendo ser registrados en el Otro Resultado Integral – ORI como gasto.

Por otra parte, se pudo establecer que se estaba realizando una aplicación inapropiada de algunas normas de las políticas contables, lo que constituía una desviación de las Normas Internacionales de Información Financiera; y luego de poner en conocimiento estas situaciones al Consejo Superior se aprobó mediante Acuerdo 704 del 17 de febrero de 2022 el cambio de marco normativo del grupo 1 NIIF PLENAS al grupo 2 NIIF PYMES, que sería aplicable a partir del año 2023.

Por lo anterior y para dar cumplimiento a lo establecido por el Consejo Superior, se actualiza el manual de políticas contables al nuevo marco normativo NIIF PYMES, aprobado mediante Acuerdo 779 del 27 de abril de 2023.

El Consejo Superior aprobó en el año 2021 el cambio del marco normativo del grupo 1 NIIF PLENAS al grupo 2 NIIF para PYMES, aspecto sobre el cual se dio cumplimiento con la elaboración del manual de políticas contables para NIIF PYMES, siendo aprobado con el Consejo Superior bajo el acuerdo 704 del 17 de febrero 2022 y la respectiva implementación el 01 de enero del año 2023.

### 3.1 Estimaciones y juicios contables significativos

La Corporación Universitaria del Huila – CORHUILA, realiza estimaciones y supuestos que afectarán el monto de los activos y pasivos en años posteriores que se han reconocido en los Estados Financieros y sus respectivas revelaciones.

Las estimaciones y supuestos usados se evalúan periódicamente y se basan en experiencias pasadas y otros factores, incluyendo expectativas de eventos futuros, que se esperan bajo las circunstancias actuales.





Las siguientes son las principales estimaciones contables y juicios realizados:

**Vida útil de la propiedad, planta y equipo:** La vida útil de la propiedad, planta y equipo se determina teniendo en cuenta tanto el nivel de utilización de los mismos, como de la evolución tecnológica que se presente.

**Deterioro de las cuentas por cobrar:** Periódicamente se revisa las cuentas por cobrar que tiene la Institución para evaluar su deterioro. Si la cuenta por cobrar tiene una edad de mora superior a 360 días, se deteriora el 100% el valor de la cuenta.

**Provisiones para contingencias, litigios y demandas:** Las provisiones se reconocen cuando existe una obligación legal o implícita como resultado de un suceso pasado que es probable que la entidad tenga que desprenderse de recursos económicos para liquidar la obligación. Los montos de las obligaciones son estimados de forma fiable.

### 3.2 Efectivo y equivalentes de efectivo

Para la Corporación Universitaria del Huila, el efectivo y equivalente a efectivo está representado en caja, cuentas bancarias de ahorro y corrientes, efectivo de uso restringido e inversiones a corto plazo con vencimiento original de tres (3) meses. Se incluyen como equivalentes de efectivos los certificados de depósito a término – CDT's y encargos fiduciarios.


### 3.3 Propiedades, planta y equipo

#### Reconocimiento y medición

Las propiedades, planta y equipo se reconocen inicialmente por su costo atribuido.

Se consideran capitalizables todos los costos directamente atribuibles a la ubicación del activo en el lugar y en las condiciones necesarias para que pueda operar de la forma prevista por la Corporación. Tales costos principalmente son: a) su precio de adquisición, incluidos los aranceles de importación y los impuestos indirectos no recuperables, b) los costos de beneficios a los empleados, que procedan directamente de la construcción o adquisición c) todos los costos directamente atribuibles a la ubicación del activo en el lugar





y en las condiciones necesarias para que pueda operar de la forma prevista por la Rectoría,  
d) la estimación inicial de los costos de desmantelamiento y abandono del elemento.

Cualquier excedente o pérdida en el retiro de algún elemento de propiedades, planta y equipo es reconocida en los resultados del periodo respectivo.

### Desembolsos posteriores

Corresponden a todos los desembolsos que se realicen sobre activos existentes con el fin de aumentar o prolongar la vida útil inicial esperada, aumentar la productividad o eficiencia productiva, permitir una reducción significativa de los costos de operación, aumentar el nivel de reservas en áreas de desarrollo o reemplazar una parte o componente de un activo que sea considerado crítico para la operación.

Los gastos de reparaciones, conservación y mantenimiento de carácter ordinario se imputan a resultados del ejercicio en que se producen.

### Depreciación

Las propiedades, planta y equipo se deprecian siguiendo el método lineal. Las vidas útiles técnicas se actualizan anualmente considerando razones tales como: adiciones o mejoras (por reposición de partes o componentes críticos para la operación del activo), avances tecnológicos, obsolescencia u otros factores; el efecto de estos cambios se reconoce a partir del periodo contable en el cual se efectúa. La depreciación de los activos comienza cuando los mismos están en condiciones de uso.

La vida útil se define bajo los criterios de utilización prevista del activo, su desgaste físico esperado, la obsolescencia técnica o comercial y los límites legales o restricciones sobre el uso del activo.

Las vidas útiles estimadas oscilan entre los siguientes rangos:

Clase de Activo	Vida útil
Terreno	No aplica
Construcciones y edificaciones	45-70 años





Clase de Activo	Vida útil
Mejoras en comodato	45-70 años
Muebles y enseres	5-10 años
Equipo de computo	3-5 años
Equipo médico - científico	8-10 años
Maquinaria y equipo	3-10 años
Flota y equipo de transporte	10-15 años
Plantas, ductos y túneles	20-25 años
Libros	1 - 3 años

Los terrenos se registran de forma independiente de los edificios o instalaciones y tienen una vida útil indefinida y por tanto no son objeto de depreciación.

La Corporación Universitaria del Huila — CORHUILA, determina que el valor residual para las edificaciones será el 100% del valor de las mismas.

Los métodos de depreciación y las vidas útiles son revisados anualmente para determinar si requiere ajustes.


### 3.4 Deterioro en el valor de los activos

CORHUILA determina anualmente los indicios de deterioro y a partir de este análisis define la realización de la prueba de deterioro en los términos de la Sección 27.


### 3.5 Provisiones

Las políticas contables aplicables a las provisiones y contingencias se sustentan en lo contemplado en la Sección 21.

Las provisiones se clasifican como pasivos corrientes si la salida probable de recursos se produce a más tardar dentro de los 12 meses siguientes a la fecha sobre la que se informa. Las demás provisiones se clasifican como pasivos no corrientes.



*[Handwritten signature]*



### 3.6 Impuestos

De acuerdo con el artículo 19 del Estatuto Tributario modificado por el artículo 140 de la Ley 1819 de 2016, la Corporación Universitaria Del Huila – CORHUILA, es una Corporación contribuyente del régimen tributario especial en renta. Por tratarse de una institución de educación superior sin ánimo de lucro aprobada por el Ministerio de Educación Nacional, toma como actividad meritoria la "Educación" en la cual se enmarca la totalidad de los ingresos que obtiene la Corporación.

### 3.7 Reconocimiento de ingresos

El reconocimiento de los ingresos procede directamente del reconocimiento y la medición de activos y pasivos. CORHUILA reconocerá un ingreso en el estado de resultado integral cuando haya surgido un incremento en los beneficios económicos futuros relacionados con un incremento en un activo o un decremento en un pasivo, que pueda medirse con fiabilidad.

- **Ingresos por Prestación de Servicios de Educación Superior:** El ingreso de los servicios educativos, se reconoce de manera lineal en alícuotas mensuales por el periodo académico.
- **Ingresos por arrendamientos:** Se reconocerán además otros ingresos por concepto de arrendamiento de construcciones y edificaciones.
- **Otros ingresos:** La Corporación reconocerá ingresos no ordinarios provenientes de transacciones tales como:
  - Recuperaciones de costos y gastos de periodos anteriores
  - Ajuste a provisiones de pasivos y deterioro de activos
  - Aprovechamiento por venta de activos
  - Otras Ventas – Productos Agrícolas.
- **Donaciones:** La Corporación Universitaria del Huila – CORHUILA, reconocerá todas las donaciones en dinero y/o especie que sean recibidas de terceros al momento inicial y al valor razonable. Para el reconocimiento de las donaciones se tendrá en cuenta lo siguiente:





- Las donaciones que no tengan condiciones se reconocerán como ingresos una vez los importes obtenidos por la donación sea exigibles.
- Las donaciones que tengan algún tipo de condición se reconocerán al ingreso una vez se haya cumplido la condición respectiva. En caso contrario, Corhuila reconocerá un pasivo en sus Estados Financieros.

### 3.8 Costos y gastos


La Corporación Universitaria del Huila reconocerá un gasto, cuando surja un decremento en los beneficios económicos, en forma de salida o disminuciones del valor de activos o bien el surgimiento de obligaciones o pasivos, además de que pueda ser medido con fiabilidad.

El reconocimiento de los gastos procede directamente del reconocimiento y la medición de activos y pasivos. CORHUILA reconocerá gastos en el estado del resultado integral, cuando haya surgido un decremento en los beneficios económicos futuros, relacionado con un decremento en un activo o un incremento en un pasivo que pueda medirse con fiabilidad.

### NOTA 4. PLAN UNICO DE CUENTAS

Mediante la Resolución 643 de 2.015, la Contaduría General de la Nación expidió el Plan Único de Cuentas de las Instituciones de Educación Superior, el cual ha sido modificado mediante Resolución 618 de 2016, resolución 096 de 2018, Resolución 080 de 2019 y Resolución 087 de 2020. Este Plan de Cuentas se implementó para cumplir con los reportes de la información financiera al Ministerio de Educación Nacional. De acuerdo con el párrafo 2 del Artículo segundo de la Resolución-643 de 2015, el Plan Único de Cuentas para las IES se empezó a aplicar a partir del primero (1) de enero de 2.017. Por esta razón los Estados Financieros de la Corporación Universitaria del Huila, están en concordancia con esta Resolución a partir de la vigencia 2.017.





## ACTIVOS

### NOTA 5. EFECTIVO Y EQUIVALENTES A EFECTIVO

CONCEPTO	31/12/2025	31/12/2024
Caja General	3.512.320	354.620
Caja Menor	503.932	583.195
<b>Total Caja</b>	<b>4.016.252</b>	<b>937.815</b>
Davivienda	0	0
<b>Total Bancos Cuentas Corrientes</b>	<b>0</b>	<b>0</b>
Caja Social	1.392.598.239	1.601.249.795
Colpatría	146.922.490	271.020.168
Davivienda	2.703.816.708	2.214.094.922
BBVA	19.683.991	29.696.389
Bogotá	222.969	215.587
Davivienda	2.672.808	2.670.137
Bancolombia	480.846.404	588.390.177
<b>Total Cuenta de Ahorros</b>	<b>4.746.763.609</b>	<b>4.707.337.173</b>
Occidente	77	77
<b>Total Fondos</b>	<b>77</b>	<b>77</b>
Banco Colpatría	3.500.000.000	2.558.777.541
Medición a Costo amortizado CDT Colpatría	61.946.952	39.447.018
BBVA	1.000.000.000	0
Medición a Costo amortizado CDT BBVA	16.735.494	0
Banco de Bogotá	0	3.391.904.030
Medición Costo amort. CDT Banco de Bogotá	0	41.249.235
<b>Total CDT's</b>	<b>4.578.682.446</b>	<b>6.031.377.824</b>
Fiduoccidente	268.366.979	24.515.699
Fiducolpatría	0	0
Fidudavivienda – Superior	0	0
Fidudavivienda	0	0
<b>Total Derechos Fiduciarios</b>	<b>268.366.979</b>	<b>24.515.699</b>
<b>TOTAL</b>	<b>9.597.829.363</b>	<b>10.764.168.588</b>





Los depósitos colocados en Instituciones Financieras, considerados como efectivo o equivalente al efectivo, están disponibles para la Corporación Universitaria del Huila – CORHUILA y representados principalmente en cuentas de ahorro, cuentas corrientes, certificados de depósito a término y fiducias entre otros.

La Corporación Universitaria del Huila – CORHUILA – a través del acuerdo No. 260 de enero 7 de 2014, modificado con el acuerdo No. 270 de febrero 18 de 2014 emitidos por el Consejo Superior, acordó que el manejo de los recursos financieros de la entidad, solamente se podrán colocar en instituciones financieras o bancarias calificadas por la superintendencia financiera como mínimo en la categoría AAA. Así mismo determinó que en ninguna institución financiera o entidad Bancaria se pudiera concentrar más del 40% de la totalidad de los recursos disponibles para invertir por la Corporación.

Las inversiones a corto plazo en CDTs, igualmente se consideran como equivalentes al efectivo, por su alta liquidez las cuales son fácilmente convertibles en efectivo con vencimiento inferior o igual a 90 días, las mismas se mantienen para cumplir con compromisos de pago a corto plazo, y a través de una eficiente gestión financiera se logra acceder a las mejores tasas del mercado.


El Comité Financiero de la Corporación Universitaria del Huila – CORHUILA, destina recursos para la constitución de Certificados de Depósito a Término, los cuales se apertura para periodos iguales o inferiores a 90 días.

A renglón seguido se discriminan por entidad financiera, las Inversiones que estaban constituidas a 31 de diciembre:

ENTIDAD FINANCIERA	31/12/2025		31/12/2024	
	Valor CDT	Costo amort	Valor CDT	Costo amort.
COLPATRIA	3.500.000.000	61.946.952	2.558.777.541	39.447.018
BBVA	1.000.000.000	16.735.494	0	0
<b>Total</b>	<b>4.500.000.000</b>	<b>78.682.446</b>	<b>5.950.681.571</b>	<b>80.696.253</b>



*Handwritten signature*



## NOTA 6. EFECTIVO DE USO RESTRINGIDO

EFECTIVO DE USO RESTRINGIDO	31/12/2024	31/12/2023
1.Caja Social – Recursos Donatón	4.570.339	2.451.700
<b>Total de Efectivo de Uso Restringido</b>	<b>4.570.339</b>	<b>2.451.700</b>

Son los saldos en efectivo que al cierre de la vigencia están constituidos con una destinación específica como es el caso de los convenios que requieren de una cuenta bancaria dedicada a cada uno de ellos.

Para la vigencia a 31 de diciembre de 2025, los saldos que son considerados como Efectivo Restringido corresponden al saldo al cierre de la vigencia en la cuenta del banco Caja Social, donde se ha depositado los recursos por donaciones que se han recibido por parte de los funcionarios, consejeros y particulares dentro del marco de Fondo de Donación, denominado Donatón Plan Padrino, el cual se creó mediante Acuerdo No. 599 del 5 de mayo de 2020 y que es utilizado para subsidiar un porcentaje del valor de la matrícula, a los estudiantes inscritos en la convocatoria y que cumplen con todos los requisitos para poder acceder al beneficio.

La cuenta bancaria asignada para la administración de las donaciones recibidas es la cuenta de ahorros No. 21003071844 del banco Caja Social.

## NOTA 7. CUENTAS POR COBRAR

CONCEPTO	31/12/2025	31/12/2024
Venta de producción de productos Agrícolas	1.923.558	1.137.520
Bienes Comercializados Mercadeo	1.715.300	1.985.000
Prestación del Servicio	2.653.718.342	2.457.220.935
Otras cuentas por cobrar	171.675.353	178.504.846
Deterioro acumulado	-1.141.198.019	-919.669.931
otras cuentas por cobrar a terceros (sentencias, laudos y arbitraje)	300.777.624	300.777.624
<b>TOTAL</b>	<b>1.988.612.158</b>	<b>2.019.955.994</b>





Las cuentas por cobrar que registra la Corporación se generan por la prestación del servicio educativo, los cuales se componen por el cobro de matrículas, en la modalidad de pregrado, postgrado, diplomados, cobros a Icetex y otras cuentas por cobrar a nombre de la CORHUILA.

Las cuentas por cobrar por servicios educativos tienen origen en las estrategias implementadas por la institución, las cuales están enfocadas en la captación de estudiantes través de alivios financieros y otorgamiento de créditos directos, teniendo en cuenta la compleja situación financiera por la que atraviesa el sector educativo en el país.

La corporación determina deteriorar la cartera cuando la edad de la misma sea igual o superior a trescientos sesenta días (360).


**Venta de bienes producidos:** Corresponde a los ingresos generados por ventas de productos pecuarios, piscícolas y avícolas, generados en la granja experimental de Rivera

**Ventas Productos Comercializados:** Bajo este concepto se generan ingresos por ventas de productos CORHUILA; como agendas, lapiceros, buzos, termos, maletín, entre otros.


**Sentencias y Laudos:** Corresponde a un ejecutivo laboral sobre cumplimiento de sentencia emitida en contra de CORHUILA en ordinario laboral instaurado por el señor ERNESTO CABRERA TEJADA, donde se encuentra en controversia la liquidación de la sanción moratoria y las costas emitidas por el Juzgado de primera instancia, a solicitud de las partes que cuentan con criterios distintos, el mismo se encuentra en trámite de recurso de apelación ante el Tribunal Superior de Neiva. Sobre la medida cautelar, CORHUILA elevó oficios al juzgado solicitando el desembargo de las sumas o establecer un monto inferior de la medida, situación que fue contestada por el juzgado, señalando que hasta que se dé trámite del recurso mencionado, no se dará solución a la medida cautelar decretada.

## 7.1 prestación del servicio de educación

El saldo correspondiente a cuentas por cobrar a estudiantes por concepto de matrículas a 31 de diciembre es el siguiente:



1507



TIPO DE CARTERA	31/12/2025	31/12/2024
Pregrado	1.895.473.485	1.741.749.199
Postgrado	174.010.516	204.989.659
Icetex	308.794.699	195.163.847
Diplomados y Otros	275.439.642	315.318.230
<b>Total</b>	<b>2.653.718.342</b>	<b>2.457.220.935</b>

Diplomados y otros comprende los saldos de cursos, seminarios y Diplomados, los valores por convenios con entidades como el Instituto Colombiano de Bienestar familiar e Icetex, que financian directamente la matrícula de algunos estudiantes y el saldo por cobrar al Sistema General de regalías – SGR, correspondiente a los valores ejecutados en el marco del ACUERDO N° 017 ENTRE CORHUILA Y SGR - PROYECTO DE BIOTECNOLOGÍA.

CONCEPTO	31/12/2025	31/12/2024
Cursos, Seminarios y Diplomados	185.153.230	182.954.393
Convenios otras entidades	50.846.113	92.132.587
Otros servicios	39.440.300	40.231.250
<b>TOTAL</b>	<b>275.439.642</b>	<b>315.318.230</b>

## 7.2 Otras cuentas por cobrar

Corresponde a valores pendientes por cobrar con particulares, recuperables a corto plazo. Allí se reporta también los valores por cobrar a las entidades promotoras de salud -EPS por concepto de incapacidades. Su saldo se discrimina así:

CONCEPTO	31/12/2025	31/12/2024
Particulares	78.514.853	128.099.334
<b>Incapacidades</b>		
Sanitas EPS	48.610.291	10.611.151
Coomeva EPS	1.544.495	1.544.495
Famisanar EPS	10.316.327	10.454.466
Nueva EPS	21.532.660	16.686.123
Asmet Salud EPS sas	9.393.500	9.346.050
Medimas EPS	1.763.227	1.763.227
<b>TOTAL</b>	<b>171.675.353</b>	<b>178.504.846</b>





### 7.3 Deterioro de cartera y otras cuentas por cobrar

La corporación Universitaria del Huila – CORHUILA – fija como política contable que el deterioro de una cuenta por cobrar se realizara al 100% cuando alcanza o supera los 360 días de vencida.

La siguiente tabla muestra la cartera del servicio de educación por edades y su respectivo deterioro:


Cartera más de 360 días de mora	: \$ 1.141.198.019
Deterioro de cartera para la vigencia	: \$ - 1.141.198.019

Concepto	DE 0 A 30	DE 31 A 60	DE 61 A 90	DE 91 A 120	DE 121 A 150	DE 151 A 180	DE 181 A 360	MAS DE 360	Total
Diplomado Y Otros	9.419.236	114.241.915	3.550.192	2.881.832	2.606.447	7.179.060	4.036.882	41.237.686	185.153.230
Icetex	284.042.961	0	0	3.654.605	4529597	0	10.537.094	26.030.442	308.794.699
Posgrado	18.955.933	14.347.089	8.669.927	1.068.917	6.319.030	4.189.271	16.262.609	104.199.740	174.010.516
Pregrado	142.619.177	217.579.575	217.747.293	160.280.005	45.279.148	6.471.164	115.766.972	969.730.151	1.895.473.485
<b>Total</b>	<b>436.037.307</b>	<b>346.168.579</b>	<b>229.967.412</b>	<b>187.883.359</b>	<b>58.734.222</b>	<b>17.839.495</b>	<b>146.603.537</b>	<b>1.141.198.019</b>	<b>2.663.431.930</b>

### NOTA 8. INVENTARIOS

El saldo a 31 de diciembre corresponde al valor de las mercancías disponibles para la venta en la tienda CORHUILA y lo saldos que representan los insumos de los medicamentos de la clínica veterinaria.

Inventarios	31/12/2025	31/12/2024
Mercancías en Existencia	18.459.000	10.392.000
Materiales y Suministros	46.324.317	7.732.213
<b>Total</b>	<b>64.783.317</b>	<b>18.124.213</b>



*Handwritten signature*



## NOTA 9. OTROS ACTIVOS NO FINANCIEROS CORRIENTES

Incluye los recursos controlados por la entidad, no incluidos en los grupos anteriores y de los cuales la Corporación Universitaria del Huila – CORHUILA, espera obtener un potencial servicio o generar beneficios económicos futuros. Su detalle es el siguiente:

OTROS ACTIVOS	31/12/2025	31/12/2024
Bienes y servicios pagados por anticipado	366.935.466	437.604.697
Avances y Anticipos Entregados	148.836.506	174.168.531
Anticipo de Impuestos	25.219.629	32.650.090
Deposito Judicial	2.000.000	2.000.000
Depósitos en garantía	155.000	155.000
<b>Total</b>	<b>543.146.601</b>	<b>646.578.318</b>

### 9.1 Anticipo de prestaciones sociales

Las vacaciones y la prima extralegal de vacaciones están contempladas en la Sección 18, beneficios a los empleados a corto plazo; estos beneficios se pagan en el año siguiente a la preparación de los estados financieros; según lo indica la norma, las vacaciones y la prima extralegal, deberían ser disfrutadas en el año siguiente al que se causaron.

Las obligaciones a corto plazo se van reconociendo en la medida en que el colaborador se las va ganando, entregándole a la Corporación su servicio de mano de obra y recibiendo el derecho a tener esa contraprestación.

La Corporación Universitaria del Huila – CORHUILA, mediante Resolución No. 003856 de 2025, concedió en forma anticipada el disfrute y pago de vacaciones y prima extralegal a todos sus colaboradores a partir del 22 de diciembre de 2025. Por tal motivo se reconoce la cuenta por cobrar correspondiente a prestaciones sociales anticipadas de los colaboradores que no cumplían con el año laborado. El saldo de este rubro a 31 de diciembre se discrimina así:





ANTICIPO	31/12/2025	31/12/2024
Vacaciones	80.853.294	90.180.119
Prima Extralegal de Vacaciones	71.792.996	78.885.925
<b>TOTAL</b>	<b>152.646.290</b>	<b>169.066.044</b>

### 9.2 Impresos, publicaciones, suscripciones y Afiliaciones pagados por anticipado

Corresponde a valores entregados por la Corporación Universitaria del Huila - CORHUILA, a proveedores y otros terceros, para que realicen actividades propias de la Institución. Estos valores corresponden a la amortización de las afiliaciones o renovaciones de bases de datos que se van difiriendo de acuerdo con el periodo de suscripción.


Gastos Pagados por Anticipado	31/12/2025	31/12/2024
Suscripciones y Afiliaciones	214.289.176	268.538.653
<b>Total</b>	<b>214.289.176</b>	<b>268.538.653</b>

### 9.3 Avances y anticipos entregados


Corresponde a valores entregados a terceros por la Corporación Universitaria del Huila - CORHUILA, por concepto:

- Adecuaciones de infraestructura en las sedes.
- Anticipos para gastos de viaje a docentes para la llevar a cabo practicas estudiantiles y anticipos de gastos de viaje a funcionarios.

ANTICIPO	31/12/2025	31/12/2024
Gastos de Viaje	5.528.909	6.931.698
Proveedores	143.269.032	161.399.303
Anticipos a trabajadores gastos varios	38.565	5.837.530
<b>TOTAL</b>	<b>148.836.506</b>	<b>174.168.531</b>



*Handwritten signature*



A continuación, se detalla los anticipos entregados a proveedores y su objeto al final de la vigencia 2025:

TERCERO	VALOR	DETALLE
Carmela cruz morales	840.000	Compra de puerta de vidrio con logo requerida por el señor rector
Orlando Figueroa Villamil	55.187.794	Pago anticipado del 40% para la construcción del sistema eléctrico y de voz y datos para 4 aulas hibridas en la sede Prado Alto
William Ramírez Cardoso	8.613.000	Anticipo del 50% para el suministro e instalación de aires acondicionados para salones del Bloque B sede Prado Alto
Universidad de Antioquia	40.000.000	Anticipo del 50% para la compra de dos potros completos preparados con solución fijadora basada en etanol para el laboratorio de Biotecnología animal.
Ingeniería arquitectura y topografía Baracaldos	3.758.770	Anticipo del 14% por concepto de la elaboración del plan de regularización
Ac Friosystem sas	18.544.924	Anticipo del 50% para el suministro e instalación de cuatro aires acondicionados para las aulas hibridas de la sede Prado Alto
Innovaciones & construcciones sas	12.694.544	Anticipo del 50% para la realización de diseños, cálculos hidráulicos y sanitarios y red contra incendios para un edificio de 5 pisos más placa de cubierta utilizable
<b>TOTAL</b>	<b>139.639.032</b>	

## 9.4 Anticipos de impuestos

Corresponde a los valores que le han retenido a la Corporación Universitaria del Huila – CORHUILA por retención en la fuente en renta y en industria y comercio., se compone de la siguiente forma:

CONCEPTO	31/12/2025	31/12/2024
1. Retención en la fuente	0	331.461
2. Saldo a favor en liquidaciones privadas	24.891.000	0
3. Retención Industria y comercio	328.629	328.629





CONCEPTO	31/12/2025	31/12/2024
4. Anticipo impuesto de renta	0	31.990.000
<b>TOTAL</b>	<b>25.219.629</b>	<b>32.650.090</b>

## 9.5 Depósitos judiciales

CONCEPTO	31/12/2025	31/12/2025
Depósitos Judiciales	2.000.000	2.000.000
<b>Total</b>	<b>2.000.000</b>	<b>2.000.000</b>

Con relación a la caución por valor de dos millones de pesos, la misma se realizó, al interior del procedimiento civil de responsabilidad interpuesto por el estudiante de Ingeniería Ambiental Juan Diego Bermeo, quien demanda a la Institución por una supuesta responsabilidad en una práctica académica, la demanda tenía previsto la ejecución de medidas cautelares de embargo de cuentas, es por ello que el doctor Ramón Joaquín Sandino, dentro de los trámites de la referencia solicitó la composición de caución con el propósito de evitar el embargo, es decir un depósito judicial que brinde garantías sobre el cumplimiento de la sentencia, la cual fue fijada por valor de 2 millones de pesos y debe permanecer en la cuenta del Juzgado en título judicial hasta tanto se decida el procedimiento.

## 9.6 Depósitos entregados en garantía

El saldo corresponde al depósito como garantía por la adquisición de un cilindro de oxígeno para la clínica veterinaria.

CONCEPTO	31/12/2025	31/12/2024
Cilindro de Oxigeno	\$ 155.000	\$ 155.000
<b>TOTAL</b>	<b>\$ 155.000</b>	<b>\$ 155.000</b>



1607



## NOTA 10. INVERSIONES E INSTRUMENTOS DERIVADOS

Al cierre de la vigencia 2025, las inversiones e instrumentos derivados, están representados de la siguiente forma:


CONCEPTO	31/12/2025	31/12/2023
Certificados de Depósito a Termino	1.686.725.694	133.328.774
Acciones - Fondo Ganadero	194.460.500	194.460.500
Cuotas o partes de interés social - Fodeseop	39.879.126	39.879.126
<b>TOTAL</b>	<b>1.921.065.320</b>	<b>367.668.400</b>

### 10.1 Certificado de depósito a término fijo CDT'S

Los certificados de depósito a término que se han clasificado como inversiones al cierre de la vigencia 2025, corresponden entre otros, a las asignaciones permanentes creados con los excedentes de vigencias anteriores y que de conformidad con el Decreto 2150 de 2017, se deben reinvertir dando cumplimiento a las obligaciones de los contribuyentes del Régimen Tributario Especial - RTE.

Del mismo modo se encuentra allí un CDT por valor de \$858.777.541, que corresponde a la venta en el año 2023 de un lote de terreno de 19.637,30 metros cuadrados del terreno denominado Lote Corhuila, ubicado en la Vereda Rio Frio del Municipio de Rivera Huila, a la entidad Patrimonios Autónomos Fiduciaria Bancolombia SA Sociedad Fiduciaria con Nit 830.054.539, para la construcción del proyecto vial Ruta al Sur.

CDT	VALOR CDT	COSTO AMORT.	TOTAL CDT
Banco Colpatría - Reservas para procesos judiciales	391.904.030	6.558.776	398.462.806
Banco de Bogotá - Asignaciones Permanentes	412.857.379	5.744.952	418.602.331
Banco de Bogotá - Venta Lote Rivera	858.777.541	10.883.016	869.660.557
<b>Total</b>	<b>1.663.538.950</b>	<b>23.186.744</b>	<b>1.686.725.694</b>





## 10.2 Acciones

Corresponde a \$3.889.210 acciones clase B, suscritas del Fondo Ganadero del Huila, cuyo valor nominal es de \$50, según certificado emitido por esta entidad el día 01 de febrero de 2023. Estas acciones fueron donadas a título gratuito con reserva de administración por las siguientes empresas:

NOMBRE	VALOR
Jorge Eugenio Ferro	9.862.400
Molino Flor Huila	12.723.150
Molino Roa	171.874.950
<b>TOTAL</b>	<b>194.460.500</b>

## 10.3 Cuotas o partes de interés social

La Ley 30 de 1.992 creo el Fondo de Desarrollo de la Educación Superior – FODESEP (art. 89), donde la Corporación tiene adscrito allí aportes Ordinarios al 31 de diciembre presenta los siguientes saldos:

CONCEPTO	31/12/2025	31/12/2024
Cuotas o partes de interés social - Fodesepe	39.879.126	39.879.126
<b>TOTAL</b>	<b>39.879.126</b>	<b>39.879.126</b>

## NOTA 11. PROPIEDAD PLANTA Y EQUIPO

La Corporación Universitaria del Huila - CORHUILA registra como propiedades, planta y equipo los activos tangibles empleados por la entidad para la prestación del servicio y para el uso de tipo administrativo. Se caracterizan porque no se espera que la Institución los venda en el curso ordinario de sus actividades y se proyecta que dure más de un periodo contable. Corporación Universitaria del Huila – CORHUILA, reconoce su propiedad planta y equipo al costo. Para el reconocimiento inicial del activo fijo, el costo comprenderá lo siguiente:



*Handwritten signature*



- Su precio de compra y costos relacionados; Los costos necesarios para dejar el activo en la ubicación y condición necesaria para operar, y una estimación inicial de los costos de dismantelar y restaurar el sitio donde esté ubicado, cuando esto sea una obligación que deba ser reconocida según Sección 21.

El costo de una propiedad, planta y equipo se define como "el importe de efectivo o equivalentes al efectivo pagados, o el valor razonable de la contraprestación entregada,

para comprar un activo en el momento de su adquisición o construcción o, en su caso, el importe atribuido en un intercambio.

El saldo de los elementos de las propiedades, planta y equipo al 31 de diciembre, se detallan de la siguiente forma:

CONCEPTO	31/12/2025	31/12/2024	Variación
Terrenos	13.036.527.071	13.036.527.071	0
Semovientes y plantas	97.366.000	97.216.000	150.000
Construcciones en Curso	1.172.352.986	974.790.526	197.562.460
Edificaciones	23.022.275.967	22.685.239.529	337.036.438
Plantas, ductos y túneles	683.700.879	681.193.283	2.507.596
Maquinaria y Equipo	1.929.254.139	1.672.466.864	256.787.275
Equipo médico científico	5.434.338.788	5.204.692.027	229.646.761
Muebles, enseres y equipos de oficina	1.232.547.948	1.160.340.738	72.207.210
Equipos de comunicación y computación	2.562.259.429	2.477.290.884	84.968.545
Equipo de transporte, tracción y elevación	428.399.896	428.399.896	0
Depreciación acumulada	-9.075.212.358	-8.249.335.052	-825.877.306
<b>TOTAL</b>	<b>40.523.810.745</b>	<b>40.168.821.766</b>	<b>354.988.979</b>

## 11.1 Terrenos

En la implementación al nuevo marco normativo NIIF PYMES se tomó como base para el reconocimiento inicial los últimos avalúos realizados a los terrenos y edificaciones propiedad de CORHUILA, que se realizaron en el año 2020.





CORHUILA reconoce sus terrenos, de conformidad con la Sección 17 de las NIIF para pymes, que indica que los terrenos y los edificios son activos separables, y una entidad los contabilizará por separado, incluso si hubieran sido adquiridos de forma conjunta.


También es importante precisar que el terreno de la sede principal de CORHUILA Quirinal es de propiedad de la Corporación José Eustasio Rivera y CORHUILA ejerce el control del mismo por contrato de comodato firmado el 10 de marzo del año 2016, por una duración de 50 años.

Los saldos contables que presenta la Corporación Universitaria del Huila – CORHUILA a 31 de diciembre son los siguientes:

PREDIOS	SALDO AL 31/12/2023	ADQUISICIONES Y/O MEJORAS	RETIROS Y/O BAJAS	SALDO AL 31/12/2024
<b>Urbanos</b>				
Sede Prado Alto	5.550.534.000	0	0	5.550.534.000
Sede Pitalito	2.026.875.250	0	0	2.026.875.250
Calle9 N 32 16 Las Brisas	342.790.000	0	0	342.790.000
Cra 32 8 32 Las Brisas	430.772.500	0	0	430.772.500
Cra 33 8 93 Y Cra 33 8 95 Las Brisas	632.237.500	0	0	632.237.500
Apto 101 CRA 33 NO 8 55 Las Brisas	169.607.048	0	0	169.607.048
Apto 102 Cra 33 NO 8 57 Las Brisas	581.930.506	0	0	581.930.506
Cra 33 8 - 89 La Brisas	508.637.764	0	0	508.637.764
<b>TOTAL</b>	<b>10.243.384.568</b>	<b>0</b>	<b>0</b>	<b>10.243.384.568</b>
<b>Rurales</b>				
Finca Palermo	336.000.000	0	0	336.000.000
Granja Rivera	2.457.142.500	0	0	2.457.142.500
<b>TOTAL</b>	<b>2.793.142.500</b>	<b>0</b>	<b>0</b>	<b>2.793.142.500</b>
<b>TOTAL GENERAL</b>	<b>13.036.527.068</b>	<b>0</b>	<b>0</b>	<b>13.036.527.068</b>



Handwritten signature



## 11.2 Semovientes

Los Semovientes que posee la Corporación Universitaria del Huila – CORHUILA, son utilizados, para la práctica de los estudiantes de la Institución. El inventario al cierre de la vigencia se muestra a continuación:

Concepto	31/12/2025		31/12/2024	
	No.	Valor	Total	Valor
<b>Especies Mayores</b>				
Bovinos	36	83.896.000	34	83.366.000
Equinos	4	4.100.000	4	4.100.000
<b>Total Especies Mayores</b>	<b>40</b>	<b>87.996.000</b>	<b>38</b>	<b>87.466.000</b>
<b>Especies Menores</b>	<b>No.</b>		<b>Total</b>	
Porcinos	2	580.000	2	580.000
Ovinos	23	6.790.000	23	7.170.000
Otras Especies Menores	N/A	2.000.000	N/A	2.000.000
<b>Total Especies Menores</b>	<b>25</b>	<b>9.370.000</b>	<b>25</b>	<b>9.750.000</b>
<b>TOTAL</b>		<b>97.366.000</b>	<b>63</b>	<b>97.216.000</b>

## 11.3 Construcciones en curso

CONSTRUCCIONES EN CURSO	31/12/2025	31/12/2024	Variación
Quirinal	912.689.452	715.126.992	197.562.460
Prado Alto	241.673.960	241.673.960	0
Granja Rivera	17.989.574	17.989.574	0
<b>TOTAL</b>	<b>1.172.352.986</b>	<b>974.790.526</b>	<b>197.562.460</b>

Sede Quirinal		
Olga Patricia González valenciano	183.331.270	Reforzamiento estructural y demolición del actual edificio administrativo ubicado en bloque A de la sede Quirinal
Mpcb arquitectura sas	521.690.172	Diseños arquitectónicos y técnicos del edificio administrativo de la sede Quirinal.
Inaselec sas	8.102.934	Pago correspondiente al retiro y reubicación de algunas acometidas eléctricas en el bloque






Sede Quirinal		
		administrativo, esto debido a la demolición parcial y al reforzamiento del bloque en mención
J c estructuras metálicas y anclajes sas	197.562.458	Construcción de estructura metálica para el foso del ascensor de 4 paradas ubicado en el bloque c de la sede Quirinal
Hc ingeniería & construcciones integrales	2.002.618	Desmonte de ventanas, lucetas, rejas y accesorios en el Bloque B de la sede Quirinal
<b>Total</b>	<b>912.689.452</b>	

Sede Prado Alto		
Edward Lasso Torres	2.200.000	Estudios topográficos de predios urbanos localizados en la carrera 32 con calle 9 sector de Prado Alto
Carlos Suarez Perdomo	28.000.000	Elaboración del plan de regularización y manejo complementario al POT de infraestructura y construcción del ecosistema de CTEI en la sede Prado Alto
Diego Gómez Sánchez	33.900.000	Realización de render como complemento de los diseños arquitectónicos entregados en el proyecto de CTEI
Construcsuelos suministros Ltda.	14.523.960	Estudio de suelos destinado al ecosistema de CTEI en la sede Prado Alto
Fernando Álvarez Sierra	163.050.000	Elaboración y supervisión de los diseños del ecosistema de CTEI en la sede Prado Alto
<b>Total</b>	<b>241.673.960</b>	

Granja Experimental de Rivera		
Gonzalo Cano sas	9.989.573	Diseños estudios eléctricos y de voz y datos de la clínica de grandes animales de CORHUILA ubicada en rivera
Innovaciones & Construcciones sas	8.000.000	Diseños estructurales para llevar a cabo la construcción de la clínica de grandes animales en la Granja experimental de Rivera
<b>Total</b>	<b>17.989.573</b>	



*Handwritten signature*



## 11.4 Edificaciones

Registra el costo de adquisición o construcción sobre los cuales la Corporación Universitaria del Huila – CORHUILA, ejerce control y están destinados para el desarrollo de su objeto social.

Las construcciones y edificaciones están compuestas por:

- Edificaciones de la sede Prado Alto
- Edificaciones en la sede Quirinal (Mejoras)
- Edificaciones de la sede Pitalito
- Construcciones realizadas en la finca Palermo
- Construcciones realizadas en la finca
- Predios junto a sede Prado Alto

El detalle de la cuenta se detalla de la siguiente forma:

PREDIOS	SALDO AL 31/12/2024	ADQUISICIONES Y/O MEJORAS	RETIROS Y/O BAJAS	SALDO AL 31/12/2025
<b>URBANOS</b>				
Sede Quirinal	6.950.243.870	79.848.682		7.030.092.552
Sede Prado Alto	12.260.777.436	91.397.935	0	12.352.175.371
Sede Pitalito	384.352.410	0	0	384.352.410
Calle 9 N 32 16 Las Brisas	126.434.594	0	0	126.434.594
Cra 32 8 32 Las Brisas	251.217.725	0	0	251.217.725
Cra 33 8 93 Y Cra 33 8 95	136.987.093	0	0	136.987.093
Apto 101 CRA 33 NO 8 55	122.964.675	0	0	122.964.675
Apto 102 Cra 33 NO 8 57	125.728.503	0	0	125.728.503
Cra 33 8 - 89 La Brisas	371.358.367	0	0	371.358.367
Cra 33 8 - 69 La Brisas	270.636.326	0	0	270.636.326
<b>TOTAL</b>	<b>21.000.700.999</b>	<b>171.246.617</b>	<b>0</b>	<b>21.171.947.616</b>
<b>RURALES</b>				
Finca Palermo	317.547.000	0	0	317.547.000





PREDIOS	SALDO AL 31/12/2024	ADQUISICIONES Y/O MEJORAS	RETIROS Y/O BAJAS	SALDO AL 31/12/2025
Granja Rivera	1.366.991.530	165789821	0	1.532.781.351
<b>TOTAL</b>	<b>1.684.538.530</b>	<b>165.789.821</b>	-	<b>1.850.328.351</b>
<b>TOTAL GENERAL</b>	<b>22.685.239.529</b>	<b>337.036.438</b>	-	<b>23.022.275.967</b>

**Sede Prado Alto:** Las adquisiciones, construcciones y/o mejoras en la sede Prado Alto corresponden a la adecuación de la infraestructura para el laboratorio de electricidad.

**Granja Experimental de Rivera:** Las adquisiciones, construcciones y/o mejoras en la granja Rivera, corresponden a la construcción de 4 pesebreras y la adecuación del sistema de tratamiento de aguas de vertimiento y la construcción de las fosas de mortalidad, incluido el análisis técnico para la correcta ubicación del proyecto piscícola de la granja.


### 11.5 Plantas, Ductos y Túneles

Corresponde a la instalación y montaje del sistema solar fotovoltaico y red para el autoconsumo en el edificio bloque C – Sede Prado Alto en el año 2.017, para el año 2018 el suministro e instalación del sistema fotovoltaico de un proyecto de investigación y para el año 2023 se realizó el reforzamiento estructural de los paneles solares de la sede Prado. En el año 2024, se incluye el Montaje e instalación a todo costo de ampliación de carga en la subestación trifásica de 225kva/ 13.2kv/208v/120v y equipo de medida en MT para el Bloque C en la Sede Prado Alto de la Corporación Universitaria del Huila – CORHUILA.

PLANTAS, DUCTOS Y TUNELES	30/12/2024	31/12/2023	Variación
Planta Solar	179.165.210	179.165.210	0
Sistema Fotovoltaico	193.603.600	193.603.600	0
Sistema solar Fotovoltaico para red de cultivo acuapónico granja Rivera	40.000.000	40.000.000	0
Planta de generación de energía	193.407.676	190.900.080	2.507.596
Estación de Bombeo	77.524.393	77.524.393	0
<b>TOTAL</b>	<b>683.700.879</b>	<b>681.193.283</b>	<b>2.507.596</b>



Handwritten signature



## 11.6 Maquinaria y equipo

Registra el costo histórico de la maquinaria y equipo adquirida por la Corporación Universitaria del Huila – CORHUILA. Su saldo se discrimina de la siguiente forma:

TIPO DE MAQUINARIA Y EQUIPO	SALDO AL 31/12/2024	ADQUISICIONES	RETIROS Y/O BAJAS	SALDO AL 31/12/2025
Equipo Música	66.974.680	0	0	66.974.680
Equipo Bienestar	22.370.700	0	0	22.370.700
Equipo Agrícola	35.406.054	0	0	35.406.054
Equipo de Enseñanza	328.886.553	0	0	328.886.553
Herramientas	133.799.199	0	0	133.799.199
Equipo Audiovisual	265.460.478	138.570.634	0	404.031.112
Equipo De Aseo	17.188.111	0	0	17.188.111
Otra Maquinaria y equipo	802.381.089	118.216.641		920.597.730
<b>TOTAL</b>	<b>1.672.466.864</b>	<b>256.787.275</b>	<b>0</b>	<b>1.929.254.139</b>

**Equipo Audiovisual:** Corresponde a la adquisición de dos pantallas interactivas para las aulas híbridas por valor de \$121.120.000, la compra del kit de iluminación de video, el video proyector, entre otros, para el laboratorio de audiovisuales ubicado en la sede Prado Alto.

**Otra Maquinaria y equipo:** Se incluye la adquisición del ascensor ubicado en el bloque c de la sede Quirinal por valor de \$104.000.000 y la compra de alarmas y cámaras para la oficina de lenguas modernas y posgrado ubicadas en la sede Prado Alto.

## 11.7 Equipo médico científico

EQUIPO MEDICO Y CIENTIFICO	SALDO AL 31/12/2024	ADQUISICIONES	RETIROS Y/O BAJAS	SALDO AL 31/12/2025
Eq. de Laboratorio	5.187.238.594	229.646.761	0	5.416.885.355
Eq. De Hospitalización	17.453.433	0	0	17.453.433
<b>TOTAL</b>	<b>5.204.692.027</b>	<b>229.646.761</b>	<b>0</b>	<b>5.434.338.788</b>





Las adquisiciones en equipo de laboratorio s corresponden a la dotación del laboratorio de biotecnología y reproducción animal, laboratorio de aguas y el laboratorio agroambiental o de suelos y equipos para la clínica veterinaria, como se relaciona a continuación:


Laboratorio de Suelos		
Proveedor	Concepto	Valor
Anton Paar Colombia sas	Digestor cerrado multiwave go 60 hz de Anton para ampliación de los servicios analíticos en la determinación de metales pesados en diversas matrices para el laboratorio de suelos	122.133.603
<b>Total Equipos Laboratorio de Aguas</b>		<b>122.133.603</b>

Laboratorio de Aguas		
Proveedor	Concepto	Valor
Fermat comercial sa	Dos neveras verticales panorámicas para el laboratorio de aguas, con el fin de garantizar el adecuado almacenamiento de las muestras	17.720.000
Suministros del laboratorio Kasalab sas	Equipos para medición de parámetros en agua para garantizar y precisión de los resultados en los ensayos del laboratorio de aguas	13.744.500
Keelcur tecnología ambiental sas	Equipamiento y suministros de laboratorios necesarios para la prestación de servicio de muestreo en aguas residuales y superficiales	21.658.000
Hanna instruments sas	Equipos y elementos necesarios para mediciones en el laboratorio de aguas	3.216.558
<b>Total Equipos Laboratorio de Aguas</b>		<b>56.339.058</b>

Laboratorio de Biotecnología y Reproducción Animal		
Proveedor	Concepto	Valor
Marketing de insumos sas	Equipo Codificador Bm1	4.165.000
Profesionales en mantenimiento y tecnología proentec sas	2 microcentrifugadoras y 1 agitador para laboratorios	7.009.100
<b>Total Equipos Laboratorio De biotecnología y reproducción Animal</b>		<b>11.174.100</b>



103



Clínica Veterinaria		
Proveedor	Concepto	Valor
Royal plus Technologies sas	Ecógrafo sonoscape	36.500.000
Tecnovet sas	Concentrador de oxigeno	3.500.000
<b>Total Equipos Clínica Veterinaria</b>		<b>40.000.000</b>

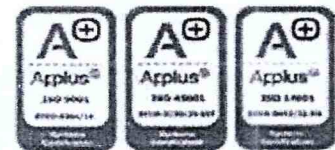
## 11.8 Muebles, enseres y equipos de oficina

Registra el costo histórico del equipo mobiliario, mecánico y electrónico de propiedad de la Corporación Universitaria del Huila – CORHUILA. Su saldo se discrimina de la siguiente forma:

EQUIPOS DE OFICINA	SALDO AL 31/12/2024	ADQUISICIONES Y/O MEJORAS	RETIROS Y/O BAJAS	SALDO AL 31/12/2025
Muebles y Enseres	504.002.134	36.253.810	0	540.255.944
Equipos	569.877.806	33.335.400	0	603.213.206
Otros	86.460.798	2.618.000	0	89.078.798
<b>Total</b>	<b>1.160.340.738</b>	<b>72.207.210</b>	<b>0</b>	<b>1.232.547.948</b>

Los muebles y enseres adquiridos en el 2025 se relacionan a continuación:

Muebles y Enseres		
Proveedor	Concepto	Valor
Mauricio Polanía Guzmán	8 locker 9 puestos color gris	7.358.960
Sodimac Colombia sa	25 mesa plegable en polietileno	4.272.750
Ferroacabados y Diseños de Colombia sas	4 mesas en tablero aglomerado para el laboratorio de electricidad	11.091.800
Acrílicos alfa & policarbonatos sas	31 tablero en acrilico - tablero para marcador borrable de 2.40 x 1.00 mt cuadrículado	9.960.300
Profesionales en mantenimiento y tecnología Proentec sas	3 tableros en vidrio templado de 8mm con cinta opalizada	3.570.000
Inge electrónicos de Colombia sas	Mesa en acero inoxidable cubierta y pata en acero 304 y 430 antiacido	2.618.000





Muebles y Enseres		
Proveedor	Concepto	Valor
William Ramírez Cardozo	Aire acondicionado mini split mabe de 18000 btu	5.025.000
William Ramírez Cardoso	Aire acondicionado mini split de 12000 btu marca mabe	3.885.000
Ac Friosystem sas	Aire acondicionado marca hisense inverter de 24.000btu 220v hisense tipo b	14.000.000
Palomino air sas	Aire acondicionado marca hisense inverter de 24.000btu 220v hisense tipo b	6.095.000
Ferroacabados y diseños de Colombia s a s.	Aire acondicionado mini split de 24000 btu marca midea	4.330.400
<b>Total Muebles y Enseres</b>		<b>72.207.210</b>

### 11.9 Equipo de computación y comunicación

Registra el costo histórico del equipo de cómputo y comunicación adquiridos por la Corporación Universitaria del Huila – CORHUILA para el desarrollo de su objeto social. Su saldo se discrimina así:

EQUIPOS DE COMUNICACIÓN Y COMPUTACIÓN	SALDO AL 31/12/2024	ADQUISICIONES	RETIROS Y/O BAJAS	SALDO AL 31/12/2025
Equipos de comunicación	191.872.725	5.735.252	0	197.607.977
Equipos de computación	1.673.772.932	45.677.000	2.099.000	1.717.350.932
satélites y antenas	2.737.000	0	0	2.737.000
Otros	608.908.227	35.655.293	0	644.563.520
<b>Total</b>	<b>2.477.290.884</b>	<b>87.067.545</b>	<b>2.099.000</b>	<b>2.562.259.429</b>

Los equipos de comunicación y computación adquiridos en el 2025 se relacionan a continuación:

Equipos de Comunicación y Computación		
Proveedor	Concepto	Valor
Tecnología informática tecinf sas	Compra de 5 equipos de cómputo para el laboratorio de audiovisuales	14.250.000



167



Equipos de Comunicación y Computación		
Proveedor	Concepto	Valor
Tecnología informática tecinf sas	Compra de equipos de firewall para sede quirina y prado	14.829.261
Tecnología informática tecinf sas	2 Router cloud core ccr2116-12g-4s+ mikrotik	11.164.282
Tecnología informática tecinf sas	Equipo de videoconferencia-poly studio usb audio	2.535.652
Up sistemas sas	Ups online monofásica 3kva 110 v	5.741.750
Comercializadora Rugoz tech sas	2 switch aruba ion 1930 48g 4sfp-	3.920.000
Colombiana de comercio s a	4 celulares 4g moto g55 256gb color rosado	3.200.000
Colombiana de comercio s a	3 computadores portátil Lenovo ideapad slim3 14"iah8	5.997.000
Colombiana de comercio s a	Computador de mesa Asus aio de 23.8"	2.449.000
Colombiana de comercio s a	Computador Portatil hp 15.6"	16.793.000
Skilldaz sas	Compra de 2 de Cámara Microscópica	6.188.000
<b>Total Muebles y Enseres</b>		<b>87.067.945</b>

## 11.10 Equipo de transporte, tracción y elevación

EQUIPOS DE TRANSPORTE	SALDO AL 31/12/2024	ADQUISICIONES Y/O MEJORAS	RETIROS Y/O BAJAS	SALDO AL 31/12/2025
Equipo terrestre	330.499.895	0	0	330.499.895
Equipos de traccion	97.900.001	0	0	97.900.001
<b>TOTAL</b>	<b>428.399.896</b>	<b>0</b>	<b>0</b>	<b>428.399.896</b>

## 11.11 Depreciación acumulada

Las políticas contables para el nuevo marco normativo Grupo-2, establecen que CORHUILA depreciará todos sus elementos de acuerdo con la vida útil, excepto las edificaciones cuyo valor residual se determinó en el ciento por ciento (100%) del costo atribuido. No obstante, al final de cada ejercicio contable se revisarán estos valores para determinar si se mantiene dicho valor residual o se modifica.





Clase de Activo	Vida útil
Muebles y enseres	5-10 años
Equipo de computo	3-5 años
Equipo médico - científico	8-10 años
Maquinaria y equipo	3-10 años
Flota y equipo de transporte	10-15 años
Plantas, ductos y túneles	20-25 años
Libros	1 - 3 años

El saldo de la depreciación acumulada a 31 de diciembre se detalla así:

CONCEPTO	31/12/2025	31/12/202	Variación
Edificaciones	735.504.153	612.764.043	122.740.110
Plantas, ductos y túneles	154.548.640	116.529.169	38.019.471
Maquinaria y Equipo	1.160.429.743	1.030.573.370	129.856.373
Equipo médico científico	3.296.927.031	2.945.345.032	351.581.999
Muebles, enseres y equipos de Of.	890.913.712	813.812.606	77.101.106
Equipos de Comunica y Computación	2.431.205.020	2.342.560.181	88.644.839
Equipo de Transporte tracción y elevación	405.684.058	387.750.651	17.933.407
<b>TOTAL</b>	<b>9.075.212.357</b>	<b>8.249.335.052</b>	<b>825.877.305</b>


## NOTA 12. BIENES DE USO PUBLICO E HISTORICOS Y CULTURALES

Como bienes de arte y cultura se ha reconocido la escultura denominada "Diosa de la Sabiduría", esta obra de arte elaborada por el escultor colombiano Emiro Garzón. Su saldo al 31 de diciembre se discrimina así:

CONCEPTO	31/12/2025	31/12/2024	Variación
Biblioteca	173.200.800	173.200.800	0
Escultura	60.000.000	60.000.000	0



107



<b>Total</b>	<b>233.200.800</b>	<b>233.200.800</b>	<b>0</b>
Depreciación y/o amortización.	-173.200.080	-173.200.080	0
<b>TOTAL</b>	<b>60.000.720</b>	<b>60.000.720</b>	<b>0</b>

## NOTA 13. OTROS ACTIVOS

El saldo de los intangibles a diciembre 31 se detalla así:

CONCEPTO	31/12/2025	31/12/2024	Variación
Intangibles	1.184.103.818	1.184.103.818	0
Amortización	-718.007.907	-651.558.314	-66.449.593
<b>TOTAL</b>	<b>466.095.911</b>	<b>532.545.504</b>	<b>-66.449.593</b>

### 13.1 Intangibles

El saldo corresponde a los bienes que no tienen existencia física pero que están inmersos o incluidos dentro de los diferentes equipos para el ágil funcionamiento de los procesos digitales de la Corporación. Su saldo se detalla a continuación:

CONCEPTO	Costo Histórico	Amortizaciones Año 2025	Amortización Acumulada 31/12/2025	Saldo en Libros 31/12/2025
Licencia Oracle – Casaware Ingeniería	985.672.695	59.322.895	570.057.564	415.615.131
Software y Licencias de usos para el sistema de gestión de calidad ( <b>Licencia a perpetuidad</b> )	30.276.000	3.027.600	8.830.500	21.445.500
Software para el programa ingeniería mecatrónica ( <b>perpetuidad</b> )	40.990.984	4.099.098	11.955.703	29.035.281
<b>ARON S.AS</b> – Software Soldwork Ed – Ingeniería Mecatrónica (Jun/18)	10.911.337	0	10.911.327	0





<b>ASESORIAS INDUSTRIALES:</b> Programa Solid Edge – Pitalito (Jul/18)	7.830.000	0	7.830.000	0
<b>CASEWARE (Desarrollo)</b> <b>Indicadores de gestión</b> (Sep/18)	82.229.000	0	82.229.000	0
<b>ITEA SOLUTIONS (Desarrollo) –</b> Licencias para el desarrollo de indicadores de gestión (Sep/18)	16.673.803	0	16.673.803	0
<b>Dointech Sistemas Integrados:</b> Control de acceso a Prado Alto	9.520.000	0	9.520.000	0
<b>TOTAL</b>	<b>1.184.103.819</b>	<b>66.449.593</b>	<b>718.007.897</b>	<b>466.095.912</b>

## PASIVOS

### NOTA 14. CUENTAS POR PAGAR

Representan las obligaciones presentes que tiene la Corporación Universitaria del Huila – CORHUILA. El saldo a 31 de diciembre se compone de la siguiente forma:

CONCEPTO	31/12/2025	31/12/2024	Variación
Adquisición de bienes y servicios	1.480.117.928	1.994.831.319	-514.713.391
Recursos a favor de terceros	100.199.553	61.516.223	38.683.330
Descuentos de Nomina	223.630.494	210.718.630	12.911.864
Retención en la fuente y rete ica	88.895.337	62.271.019	26.624.318
Impuestos de renta	0	113.139.000	-113.139.000
Impuesto de Industria y Comercio	15.138.000	6.760.000	8.378.000
Otras Cuentas por Pagar	226.554.083	344.531.295	-117.977.212
<b>TOTAL</b>	<b>2.134.535.395</b>	<b>2.793.767.486</b>	<b>-659.232.091</b>

#### 14.1 Adquisición de bienes y servicios

Corresponde a cuentas por pagar por diferentes conceptos detallados de la siguiente forma:



*Handwritten signature*



CONCEPTO	31/12/2025	31/12/2024	Variación
Saldos a Favor de Estudiantes	641.585.301	641.890.543	-305.242
Otras entidades	5.942.933	5.654.743	288.190
Otros pagos a particulares	832.590.544	1.347.286.033	-514.695.489
<b>TOTAL</b>	<b>1.480.118.778</b>	<b>1.994.831.319</b>	<b>-514.712.541</b>

En el saldo de los otros pagos a particulares se incluyen las consignaciones pendientes de identificar al corte 31 de diciembre. Esta cifra se debe principalmente a que en los meses de noviembre y diciembre hay mayor recaudo por matriculas para el periodo siguiente.

### 14.2 Recursos a favor de terceros

CONCEPTO	31/12/2025	31/12/2024	Variación
Seguro estudiantil	100.199.553	61.516.223	38.683.330
<b>TOTAL</b>	<b>100.199.553</b>	<b>61.516.223</b>	<b>38.683.330</b>

### 14.3 Descuentos de nómina

CONCEPTO	31/12/2025	31/12/2024	Variación
Aportes a fondos pensionales	125.622.400	123.093.800	2.528.600
Aportes a seguridad social en salud	86.368.200	85.360.400	1.007.800
Libranzas	9.838.392	0	9.838.392
Embargos Judiciales	1.551.502	1.514.430	37.072
Otros Descuentos de nomina	250.000	750.000	- 500.000
<b>TOTAL</b>	<b>223.630.494</b>	<b>210.718.630</b>	<b>12.911.864</b>

### 14.4 Retención en la fuente por renta e Industria y Comercio

El saldo corresponde a los importes recaudados a los contribuyentes del tributo a título de retención en la fuente a favor de la Administración de Impuestos Nacionales.





CONCEPTO	31/12/2025	31/12/2024	Variación
Retención en la fuente - Renta	83.912.377	54.212.420	29.699.957
Retención en la fuente - Ica	490.960	1.309.599	-818.639
Autorretención Ica	4.492.000	6.749.000	-2.257.000
<b>TOTAL</b>	<b>88.895.337</b>	<b>62.271.019</b>	<b>26.624.318</b>

### 14.5 Impuesto de renta y complementarios

Corresponde a la aplicación del Decreto 2150 de 2.017, el cual establece que cuando las entidades que pertenecen al Régimen tributario Especial presenten durante la vigencia egresos improcedentes, estos estarán sometidos a la tarifa del 20%. Para la vigencia 2025, la provisión para este impuesto generó un saldo a favor.

Impuesto de Renta	31/12/2025	31/12/2024	Variación
Impuesto de Renta y Complementarios	0	113.139.000	-113.139.000
<b>Total Impuesto de Renta</b>	<b>0</b>	<b>113.139.000</b>	<b>-113.139.000</b>

### 14.6 Impuesto de Industria y Comercio


Impuesto de Industria y Comercio	31/12/2025	31/12/2024	Variación
Impuesto de Industria y Comercio	15.138.000	6.760.000	8.378.000
<b>Total Impuesto de Renta</b>	<b>15.138.000</b>	<b>6.760.000</b>	<b>8.378.000</b>

### 14.7 Otras cuentas por pagar

CONCEPTO	31/12/2025	31/12/2024	Variación
viáticos y gastos de viaje	1.995.282	27.250	1.968.032
Gastos Legales	339.899	6.188	333.711
Aportes al ICBF y SENA	45.065.300	38.302.200	6.763.100
Servicios públicos	195.324	28.837.647	-28.642.323
Honorarios	173.357.447	275.302.123	-101.944.676
Otros servicios	3321344	2055887	1.265.457
Arrendamientos	2.279.487	0	2.279.487
<b>TOTAL</b>	<b>226.554.083</b>	<b>344.531.295</b>	<b>-117.977.212</b>



1607



## NOTA 15. BENEFICIOS A EMPLEADOS

Registra las obligaciones que tiene la Corporación, a favor de las diferentes entidades por concepto de aportes de conformidad con la regulación laboral, lo mismo que por conceptos de obligaciones que tiene la Corporación Universitaria del Huila – CORHUILA con sus empleados. Su detalle al 31 de diciembre es el siguiente:

CONCEPTO	31/12/2025	31/12/2024	Variación
Nomina por pagar	0	34.886	-34.886
Cesantías Consolidadas	596.631.957	634.707.284	-38.075.327
Intereses de Cesantías	72.095.800	75.796.646	-3.700.846
Vacaciones Consolidadas	15.506.404	17.752.271	-2.245.867
Prima de Vacaciones	15.256.379	18.684.503	-3.428.124
Prima de Servicios	30.000	0	30.000
Aportes de riesgos laborales	3.569.500	2.782.100	787.400
Caja de Compensación Familiar	36.043.100	30.631.300	5.411.800
<b>TOTAL</b>	<b>739.133.140</b>	<b>780.388.990</b>	<b>-41.255.850</b>

## NOTA 16. OTROS PASIVOS DIFERIDOS CORRIENTES

CONCEPTO	31/12/2025	31/12/2024	Variación
Ing. recibidos por anticipado y otros pasivos	-5.236.180.791	3.195.587.199	2.040.593.592
<b>TOTAL</b>	<b>5.236.180.791</b>	<b>3.195.587.199</b>	<b>2.040.593.592</b>

### 16.1 Ingresos recibidos por anticipado y otros pasivos diferidos

Está conformado por los ingresos recibidos por anticipado por servicios de educación; así como recursos recibidos por donaciones que se aplicaran para primer semestre del periodo siguiente y los recursos recibidos por convenios realizados por CORHUILA. El valor se detalla de la siguiente forma:





CONCEPTO	31/12/2025	31/12/2024	Variación
Inscripciones Pregrados	6.833.224	27.724.060	-20.890.836
Inscripciones Postgrados	1.249.980	3.351.260	-2.101.280
Matriculas Pregrado	5.008.107.673	2.874.469.703	2.133.637.970
Matricula Postgrados	151.186.803	171.352.163	-20.165.360
Diplomados	62.987.200	43.959.900	19.027.300
Vacacionales	3.993.591	4824369	-830.778
Curso para fortalecer las competencias	0	68.083.424	-68.083.424
<b>TOTAL</b>	<b>5.234.358.471</b>	<b>3.193.764.879</b>	<b>2.040.593.592</b>

Ingresos Recibidos en	31/12/2025	31/12/2024	Variación
Administración			
Convenios con estudiantes Movilidad	1.822.320	1.822.320	0
<b>Total Ing. Recibidos en</b>	<b>1.822.320</b>	<b>1.822.320</b>	<b>0</b>
Administración			


## NOTA 17. PROVISIONES

### 17.1 Obligaciones Fiscales

Corresponde al registro del saldo adeudado a la para Dirección de Impuestos y Aduanas Nacionales – DIAN, por el pago de la sanción impuesta, en la Liquidación Oficial de Revisión a la Declaración de Renta del año 2019, de la cual se habían aceptado parcialmente las modificaciones propuestas, razón por la sanción pagada fue calculada de conformidad con las sumas aceptadas en Recurso de Reconsideración, sin embargo a través de la Resolución No. 202401306001686 del 25 de noviembre del año 2024, se confirman el valor total de los valores propuestos en la Liquidación Oficial de Revisión. A este acto administrativo ya no proceden recursos ante la Dirección de Impuestos.



*dat*



CONCEPTO	31/12/2025	31/12/2024	Variación
De Renta y Complementarios	75.117.000	75.117.000	0
<b>TOTAL</b>	<b>75.117.000</b>	<b>75.117.000</b>	<b>0</b>

CONCEPTO	PRETENSION	PROBABILIDAD
Humberto Silva Cuellar	58.000.000	50%
Ernesto Cabrera Tejada	179.916.037	50%
Sandra Patricia Herran	60.000.000	0%
Ronal Smith López Camacho	80.000.000	50%
Blanca Nieves Navarro	396.191.663	50%
Fernando Ortiz Rivera	70.390.080	25%
<b>TOTAL</b>	<b>844.497.780</b>	

## 17.2 Litigios y demandas

El saldo corresponde a contingencias por demandas laborales y civiles instauradas en contra de la Corporación Universitaria del Huila – CORHUILA; estas contingencias están soportada de acuerdo con el informe emitido por los asesores jurídicos presenta la medición de procesos del año terminando en 2025, como se detalla a continuación:

JUZGADO	DEMANDANTE	VINCULAC.	31/12/2025	31/12/2024
Tribunal Superior de Neiva	Humberto Silva Cuellar	Exdocente	10.000.000	10.000.000
Juzgado Segundo Laboral del circuito de Neiva	Ernesto Cabrera Tejada	Ex - Empleado	85.000.000	85.000.000
Tribunal Superior de Neiva	Ronal Smith López	Ex - Empleado	80.000.000	85.000.000
Tribunal Superior de Neiva	Blanca Nieves Navarro	Trabajador - Culpa Patronal	77.000.000	77.000.000
Juzgado Cuarto	Fernando Ortiz Rivera	Docente de Cátedra	70.390.080	0





JUZGADO	DEMANDANTE	VINCULAC.	31/12/2025	31/12/2024
Laboral del Circuito de Neiva				
<b>Total Provisiones por Litigios Y Demandas</b>			<b>322.390.080</b>	<b>418.000.000</b>

### 17.3 Diversas

PROVISIÓN	CONCEPTO	31/12/2025	31/12/2024
Colpensiones	Corresponde al cálculo estimado de la deuda reportada en el portal del aportante de Colpensiones, correspondientes a los periodos comprendidos entre los años 1.998 a 2.017. Los valores que aparecen en Colpensiones se deben analizar individualmente para determinar el valor real de la deuda.	128.488.194	128.488.194

### PATRIMONIO

El patrimonio está conformado de la siguiente forma:

CONCEPTO	31/12/2025	31/12/2024	variación
Aportes Sociales	16.084.019	16.084.019	0
Otras participaciones en el patrimonio	412.857.376	412.857.376	0
Resultados de ejercicios anteriores	36.966.764.423	38.964.881.290	-1.998.116.867
Resultados del Periodo	-647.993.465	-1.998.116.869	1.350.123.404
Impactos por la Transición al nuevo marco normativo	9.791.968.842	9.791.968.842	0
<b>TOTAL</b>	<b>46.539.681.195</b>	<b>47.187.674.658</b>	<b>-647.993.463</b>

### NOTA 18. APORTES SOCIALES

El valor de **\$16.084.019**, corresponde a los aportes de los Fundadores, entregados para la creación y desarrollo de la Corporación Universitaria del Huila – CORHUILA.



*Handwritten signature*



## NOTA 19. OTRAS PARTICIPACIONES EN EL PATRIMONIO

Está constituido por las asignaciones permanentes constituidas por la Corporación Universitaria del Huila – CORHUILA, de acuerdo con la normatividad legal establecida. Estas asignaciones se detallan de la siguiente forma:

CONCEPTO	31/12/2025	31/12/2024	variación
Asignaciones permanentes año 2021	88.096.359	88.096.359	0
Asignaciones permanentes año 2023	324.761.017	324.761.017	0
<b>TOTAL</b>	<b>412.857.376</b>	<b>412.857.376</b>	<b>0</b>

### Asignaciones Permanentes año 2021

El acuerdo 711 del 08 de marzo de 2022, establece lo siguiente "Destinar el beneficio neto o excedente del año 2.021, el cual asciende a la suma de **\$93.705.760**, en la constitución de una asignación permanente para fortalecer el objetivo No. 4 "Campus universitario como mediación de la formación de la calidad" del Plan Indicativo de Desarrollo, en el cual se ejecuta el mejoramiento y actualización de los espacios físicos de las sedes actuales, el diseño y formalización del plan de desarrollo físico de CORHUILA"

Fecha	Proveedor	Valor Asignación Permanente 2018	93.705.760
Dic-23	Departamento del Huila	Pago de Impuesto de registro del Inmueble con matrícula No. 200-242641	2.749.875
Dic-23	Libardo Álvarez	Fotocopias de las escrituras relacionadas a la compra del inmueble con matrícula No. 200-242641	39.981
Dic-23	Superintendencia de Notariado y Registro	Pago de impuesto de remate y sus rendimientos del inmueble con matrícula no. 200-242641.	2.682.900
Dic-23	Reinaldo Quintero	Gastos notariales relacionado con compra del Inmueble con matrícula No. 200-242641	136.642
<b>Saldo Asignación Permanente a 31-12-2024</b>			<b>88.096.362</b>

El saldo por ejecutar al corte de la vigencia 2024, se encuentra comprometido, quedando registrado como anticipos al proveedor Ascensores Ascintec, quien realizará el desmonte del ascensor existente y el suministro e instalación del nuevo ascensor en el bloque c de la sede Prado Alto en virtud del contrato 2023-020.





## Asignaciones Permanentes año 2024

El Acuerdo 837 del 6 de marzo de 2024, Por el cual se destina el beneficio neto o excedente contable del año 2023 para la adecuación en infraestructura física en los predios de la Corporación Universitaria del Huila – CORHUILA por valor de 324.761.017.

El saldo por ejecutar al corte de la vigencia 2024, se encuentra comprometido, quedando registrado como anticipos a contratistas y construcciones en curso, ya que corresponden a valores cancelados por concepto de estudios de suelos y diseños de lo que será el ecosistema de Ciencia, Tecnología e Investigación - CTel en la Sede Prado Alto.

## NOTA 20. RESULTADOS DE EJERCICIOS ANTERIORES

CONCEPTO	31/12/2025	31/12/2024	Variación
Excedentes de Ejercicios anteriores	36.545.076.473	36.545.076.473	0
Impactos por la transición al nuevo marco de regulación	5.355.138.681	5.355.138.681	0
Donaciones	315.973.627	315.973.627	0
Déficit del ejercicio	-5.250.128.283	-3.252.011.416	-1.998.116.867
<b>Total</b>	<b>36.966.060.498</b>	<b>38.964.177.365</b>	<b>-1.998.116.867</b>


## NOTA 21. RESULTADO DEL PERIODO

El siguiente es el resultado del ejercicio comprendido entre el 01 de enero al 31 de diciembre de cada vigencia:

CONCEPTO	31/12/2025	31/12/2024	Variación
Resultado del Periodo	-647.993.465	-1.998.116.869	1.350.123.404
<b>Total</b>	<b>-647.993.465</b>	<b>-1.998.116.869</b>	<b>1.350.123.404</b>



*Handwritten signature*



## NOTA 22. IMPACTOS POR TRANSICION

Con la expedición de la Ley 1314 de 2009, Colombia adopta estándares internacionales en materia de las normas contables con las NIIF plenas y las NIIF para las Pymes, que reglamentó con los diferentes decretos compilados en el Decreto 2420 de 2015, y éste modificado por los Decretos 2496 de 2015, 2131 de 2016, 2170 de 2017, 2483 de 2018 y 2270 de 2019.

La Corporación Universitaria del Huila – Corhuila, implementó al 01 de enero de 2015 NIIF PLENAS del grupo 1, de manera voluntaria, sin embargo, de acuerdo con las características de Corhuila se categoriza en el grupo 2 NIIF PYMES, aprobó implementar el nuevo el nuevo marco normativo contable.

Adicionalmente desde la implementación de las NIIF PLENAS en el año 2015, quedaron errores en las cuentas de patrimonio por registros equivocados, y los ajustes por menores valores provenientes de avalúos de los bienes inmuebles del año 2017 fueron registrados en el patrimonio, debiendo ser registrados en el Otro Resultado Integral – ORI como gasto.

De igual manera se pudo establecer que se estaba realizando una aplicación inapropiada de algunas normas de las políticas contables, lo que constituía una desviación de las Normas Internacionales de Información Financiera, y luego de poner en conocimiento estas situaciones al Consejo Superior se aprobó mediante acuerdo 704 del 17 de febrero de 2022 el cambio de marco normativo del grupo 1 NIIF PLENAS al grupo 2 NIIF PYMES, que sería aplicable a partir del año 2023.

Durante el proceso de transición de las NIIF plenas a las NIIF para Pymes, se realizó la verificación, análisis y revisión de los elementos y las cifras que estaban clasificados como activos, con lo que se pudo establecer que se habían presentado errores en la valoración de algunos bienes y que de acuerdo con las políticas contables algunos de ellos no cumplían con las características para ser reconocidos dentro de las Propiedades, planta y equipo.

La transición al nuevo marco normativo tiene un impacto directo en las propiedades planta y equipo, afectando recíprocamente el patrimonio. En este proceso se presentan tres (3) tipo de ajustes. Los primeros corresponden a ajustes por errores, los segundos a ajustes por convergencia y los últimos a reclasificaciones por convergencia.





Los ajustes por errores se deben a las siguientes razones:

1. Se reconocieron como activos bienes que no superaban en el año en que se adquirieron el valor de 50 UVT.
2. El valor de los libros reconocidos en la cuenta 171010 "Biblioteca". En la implementación a NIIF PLENAS del año 2015, se registró en esta cuenta un valor estimado total por todos los libros existentes en biblioteca, sin embargo, con este valor no era posible establecer la cantidad de libros, ni su valor individual, como tampoco determinar si cumplían la materialidad para su reconocimiento.
3. La política contable anterior establecía que la medición posterior de propiedades planta y equipo, Corhuila aplicaría el método de valor razonable a todos sus activos que individualmente superaran los 250 UVT y que la Corporación realizaría avalúos técnicos máximo cada tres (3) años, a sus bienes de terrenos, construcciones y edificaciones y maquinaria y equipo.

Dicha política dispuso, que las correcciones valorativas correspondientes del valor razonable producto del avalúo técnico, sería reconocido como un mayor del bien y su contrapartida como un superávit por revaluación, en caso contrario se reconocería el deterioro del valor del activo en su cuenta respectiva y al gasto. Sin embargo, los ajustes por menores valores provenientes de avalúos de los bienes inmuebles del año 2017 fueron registrados en el patrimonio, debiendo ser registrados en el Otro Resultado Integral – ORI como gasto, lo que originó errores en los registros contables y una desviación de las Normas Internacionales de Información Financiera e incumplimiento de las políticas contables establecidas. Esta política contenía errores en su redacción al hablar de deterioro en el proceso del avalúo en cumplimiento del método de revaluación, desconociendo la normatividad en materia de deterioro del valor de los activos.

Los ajustes por convergencia se deben a la valoración de Terrenos y Edificaciones conforme a los avalúos técnicos del año 2020. El manual de políticas contables establece que la medición de las propiedades, planta y equipo se realizará inicialmente al costo y la medición posterior será el resultado del costo histórico menos la depreciación, menos el menor valor por deterioro.

Para la realización de este ajuste, se tomó como base del valor de terrenos y edificaciones, los avalúos del año 2020, junto con las mejoras realizadas durante la vigencia 2021 y 2022,





para determinar su costo atribuido y reconocer este valor como su valor inicial en el nuevo marco normativo de NIIF PYMES.

Los errores producidos en los registros de los avalúos del año 2017, explicado en el numeral 3, de los ajustes por errores, serán corregidos como ajustes por convergencia, teniendo en cuenta lo anterior. (costo atribuido).

Las políticas contables para el nuevo marco normativo Grupo-2, establecen que Corhuila depreciará todos sus elementos de acuerdo con la vida útil, excepto las edificaciones cuyo valor residual se determinó en el ciento por ciento (100%) del costo atribuido. No obstante, al final de cada ejercicio contable se revisarán estos valores para determinar si se mantiene dicho valor residual o se modifica.


## INGRESOS

### NOTA 23. INGRESOS DE ACTIVIDADES ORDINARIAS

Comprende los ingresos generados en el desarrollo de su objeto social, como lo son los servicios de educación universitaria y demás derechos académicos (inscripciones, matriculas, validaciones, derechos de grado, certificados etc.) de los diferentes programas. Los ingresos operacionales se discriminan de la siguiente forma:

#### 23.1 Servicios educativos

INGRESOS POR ACTIVIDADES ORDINARIAS	2025	2024	Variación Absoluta	variación relativa
Inscripciones Pregrados	100.822.357	71.775.815	29.046.542	40,5%
Matriculas Pregrado	19.354.401.201	17.291.024.151	2.063.377.050	11,9%
Extemporaneidad	111.836.142	117.441.746	-5.605.604	-4,8%
Inscripción Postgrados	20.753.314	14.501.917	6.251.397	43,1%
Matriculas Postgrados	2.096.061.702	1.770.777.789	325.283.913	18,4%
Certificados y Constancias	40.988.376	38.340.082	2.648.294	6,9%
Supletorios - Diferidos	34.937.762	36.923.288	-1.985.526	-5,4%
Validación	29.298.841	19.188.455	10.110.386	52,7%






INGRESOS POR ACTIVIDADES ORDINARIAS	2025	2024	Variación Absoluta	variación relativa
Derechos de grado	334.082.623	374.508.428	-40.425.805	-10,8%
Vacacionales	63.717.422	153.375.471	-89.658.049	-58,5%
Carnet	5.522.854	5.089.535	433.319	8,5%
Duplicados	3.523.776	2.227.272	1.296.504	58,2%
Cursos para Fortalecer el desarrollo de competencias	205.379.208	48.262.965	157.116.243	325,5%
Educación para el trabajo y desarrollo humano - Diplomados	654.399.780	987.886.106	-333.486.326	-33,8%
Educación para el trabajo y desarrollo humano - Form. Extensiva	480.417.885	218.082.764	262.335.121	120,3%
Ingresos clínica veterinaria	352.945.950	291.024.200	61.921.750	21,3%
Idiomas Pregrado	577.392.028	339.540.711	237.851.317	70,1%
Libros/Otros	125.232.269	84.341.570	40.890.699	48,5%
Servicios de Laboratorio	102.988.575	115.112.000	-12.123.425	-10,5%
Movilidad Estudiantes	37.558.700	48.189.859	-10.631.159	-22,1%
Otros Servicios	449.535.274	241.419.281	208.115.993	86,2%
<b>TOTAL</b>	<b>25.181.796.039</b>	<b>22.269.033.405</b>	<b>2.912.762.634</b>	<b>13,1%</b>

### 23.2 Devoluciones, rebajas y descuentos

En el periodo 01 de enero a 31 de diciembre se realizaron las siguientes devoluciones, rebajas y descuentos:

CONCEPTO	2025	2024	variación Absoluta	variación relativa
Inscripciones pregrado	4.978.419	5.940.870	-962.451	-16,2%
Matriculas Pregrado	602.869.901	467.188.918	135.680.983	29,0%
Inscripciones posgrados	2.921.895	864.365	2.057.530	238,0%
Matricula posgrados	364.814.268	106.804.050	258.010.218	241,6%
Vacacionales	5.254.943	2.440.049	2.814.894	115,4%
Derechos de grado	7.050.803	23.935.600	-16.884.797	-70,5%





CONCEPTO	2025	2024	variación Absoluta	variación relativa
Validaciones	478621	0	478.621	0,0%
Formación Extensiva	8.320.070	7.479.730	840.340	11,2%
Formación Continuada	18.935.550	6.073.194	12.862.356	211,8%
Idiomas	31.770.787	15.878.435	15.892.352	100,1%
Clínica veterinaria	14.275.170	11.380.200	2.894.970	25,4%
Libros	720.000	396000	324.000	81,8%
Productos Agropecuarios	30.720	144340	-113.620	-78,7%
Laboratorio de Suelos	4.628.100	9616250	-4.988.150	-51,9%
Becas	286.093.874	270.511.771	15.582.103	5,8%
Donatón Plan Padrino	41.230.233	52.762.092	-11.531.859	-21,9%
Otros Servicios	1.010.920	4.024.000	-3.013.080	-74,9%
<b>TOTAL</b>	<b>1.395.384.274</b>	<b>985.439.864</b>	<b>409.944.410</b>	<b>41,6%</b>

## NOTA 24. COSTOS DE PRESTACION DEL SERVICIO

Para cumplir con el requerimiento del Ministerio de Educación Nacional, se incluyó este rubro, siguiendo los parámetros establecidos en la Resolución 643 del 16 de diciembre de 2.015 y las modificaciones Resolución 618 del 18 de octubre de 2.016 y Resolución 092 del 15 de marzo de 2018, en las que se expide el Plan Único de cuentas de las Instituciones de educación superior, que es empleado para efectos de reporte de información financiera al Ministerio de Educación Nacional.

Este rubro incluye los costos de personal, correspondiente a sueldo de docentes de tiempo completo y cátedra, con sus respectivas prestaciones y seguridad social. Así mismo también se incluyen aquellos valores que por su condición son considerados costos del servicio. Su comportamiento es el siguiente:

### 24.1 Educación formal superior – formación profesional







# CORHUILA

CORPORACIÓN UNIVERSITARIA DEL HUILA  
Vigilada Mineducación

INSTITUCIÓN DE EDUCACIÓN SUPERIOR SUJETA A INSPECCIÓN  
Y VIGILANCIA POR EL MINISTERIO DE EDUCACIÓN NACIONAL - SNIES 2828

CONCEPTO	2025	2024	variación Absoluta	variación relativa
<b>GENERALES</b>	<b>680.670.688</b>	<b>682.013.312</b>	<b>-1.342.624</b>	<b>-0,2%</b>
Materiales Pregrado	298.733.587	210.430.561	88.303.026	42,0%
Honorario Pregrado	64.626.560	48.170.106	16.456.454	34,2%
Gastos de Viajes Pregrado	53.278.532	107.582.906	-54.304.374	-50,5%
Arrendamiento Pregrado	16.518.550	20.436.242	-3.917.692	-19,2%
Mantenimiento y Reparaciones Pregrado	19.028.100	28.331.735	-9.303.635	-32,8%
Otros Costos Generales Pregrado	228.485.359	267.061.762	-38.576.403	-14,4%
<b>Sueldos y salarios</b>	<b>4.414.607.165</b>	<b>4.424.037.736</b>	<b>-9.430.571</b>	<b>-0,2%</b>
Docentes de planta tiempo completo Pregrado	3.114.359.053	3.189.279.444	-74.920.391	-2,3%
Docentes catedra Pregrado	1.237.945.118	1.164.034.561	73.910.557	6,3%
Horas extras, festivos y recargo Pregrado	62.302.994	70.723.731	- 8.420.737	-11,9%
<b>Contribuciones imputadas</b>	<b>106.291.254</b>	<b>209.243.582</b>	<b>-102.952.328</b>	<b>-49,2%</b>
Docentes de planta tiempo completo Pregrado	106.291.254	209.243.582	-102.952.328	-49,2%
<b>Contribuciones efectivas</b>	<b>1.130.063.498</b>	<b>1.159.482.031</b>	<b>-29.418.533</b>	<b>-2,5%</b>
Docentes de planta tiempo completo Pregrado	805.026.076	849.718.880	-44.692.804	-5,3%
Docentes catedra Pregrado	325.037.422	309.763.151	15.274.271	4,9%
<b>Aportes sobre nomina</b>	<b>232.890.549</b>	<b>233.514.422</b>	<b>-623.873</b>	<b>-0,3%</b>
Docentes de planta tiempo completo Pregrado	164.058.849	168.787.322	-4.728.473	-2,8%
Docentes catedra Pregrado	68.831.700	64.727.100	4.104.600	6,3%
<b>Prestaciones sociales</b>	<b>1.147.229.375</b>	<b>1.158.279.014</b>	<b>-11.049.639</b>	<b>-1,0%</b>
Docentes de planta tiempo completo Pregrado	876.512.339	902.310.938	-25.798.599	-2,9%
Docentes catedra Pregrado	270.717.036	255.968.076	14.748.960	5,8%
<b>Diversos</b>	<b>145.015.006</b>	<b>58.183.171</b>	<b>86.831.835</b>	<b>149,2%</b>
Apoyos Económicos Pregrado	25.401.790	29.921.580	-4.519.790	-15,1%
Registro calificado	119.613.216	28.261.591	91.351.625	323,2%
<b>TOTAL</b>	<b>7.856.767.535</b>	<b>7.924.753.269</b>	<b>-67.985.734</b>	<b>-0,9%</b>





## 24.2 Educación formal – superior – postgrados

CONCEPTO	2025	2024	variación Absoluta	variación relativa
<b>GENERALES</b>	<b>355.691.695</b>	<b>498.327.196</b>	<b>-142.635.501</b>	<b>-28,6%</b>
Materiales Posgrados	9.734.981	2.955.715	6.779.266	229,4%
Honorarios Posgrados	292.922.999	439.879.490	-146.956.491	-33,4%
Gastos de viaje Posgrados	53.033.715	55.491.991	-2.458.276	-4,4%
<b>Otros Gastos</b>	<b>13.387.500</b>	<b>210.000</b>	<b>13.177.500</b>	<b>6275,0%</b>
<b>TOTAL</b>	<b>369.079.195</b>	<b>498.537.196</b>	<b>-129.458.001</b>	<b>-26,0%</b>

## 24.3 Educación formal – investigación

CONCEPTO	2025	2024	variación Absoluta	variación relativa
<b>Generales</b>	<b>199.183.789</b>	<b>92.762.598</b>	<b>106.421.191</b>	<b>114,7%</b>
Materiales Investigación	138.006.353	23.846.925	114.159.428	478,7%
Honorarios Investigación	19.667.500	52.158.504	-32.491.004	-62,3%
Gastos de Viaje Investigación	1.502.600	11.036.720	-9.534.120	-86,4%
Otros Costos Generales Investigación	29.767.336	5.720.449	24.046.887	420,4%
Arrendamiento Investigación	10.240.000	0	10.240.000	0,0%
<b>Sueldos y Salarios</b>	<b>310.071.768</b>	<b>304.259.530</b>	<b>5.812.238</b>	<b>1,9%</b>
Docentes de planta tiempo completo Investigación	310.071.768	304.259.530	5.812.238	1,9%
<b>Contribuciones Efectivas</b>	<b>89.189.106</b>	<b>89.258.249</b>	<b>-69.143</b>	<b>-0,1%</b>
Docentes de planta tiempo completo Investigación	89.189.106	89.258.249	-69.143	-0,1%
<b>Aportes sobre nomina</b>	<b>18.167.251</b>	<b>17.730.878</b>	<b>436.373</b>	<b>2,5%</b>
Docentes de planta tiempo completo Investigación	18.167.251	17.730.878	436.373	2,5%
<b>Prestaciones Sociales</b>	<b>93.679.617</b>	<b>93.530.081</b>	<b>149.536</b>	<b>0,2%</b>
Docentes de planta tiempo completo Investigación	93.679.617	93.530.081	149.536	0,2%
<b>TOTAL</b>	<b>710.291.531</b>	<b>597.541.336</b>	<b>112.750.195</b>	<b>18,9%</b>





## 24.4 Educación para el trabajo y el desarrollo humano – formación extensiva

CONCEPTO	2025	2024	variación Absoluta	variación relativa
<b>GENERALES</b>	<b>148.000.150</b>	<b>322.382.032</b>	<b>-174.381.882</b>	<b>-54,1%</b>
Materiales Posgrados	75.150	2.954.712	-2.879.562	-97,5%
Honorarios Posgrados	144.528.000	315.940.000	-171.412.000	-54,3%
Gastos de viaje Posgrados	3.397.000	3.487.320	-90.320	-2,6%
Otros Gastos	530.000	0	530.000	0,0%
<b>TOTAL</b>	<b>148.530.150</b>	<b>322.382.032</b>	<b>-173.851.882</b>	<b>-53,9%</b>

## 24.5 Servicios conexos a la educación


CONCEPTO	2025	2024	variación Absoluta	variación relativa
<b>GENERALES</b>	<b>362.326.031</b>	<b>235.779.611</b>	<b>126.546.420</b>	<b>53,7%</b>
Materiales servicios conexos	114.036.050	139.678.434	-25.642.384	-18,4%
Honorarios servicios conexos	145.912.662	11.077.528	134.835.134	1217,2%
Otros servicios conexos	5.142.871	4.012.117	1.130.754	28,2%
Gastos de Viajes servicios conexos	1.308.951	162.500	1.146.451	705,5%
Mantenimiento y reparaciones servicios conexos	81.119.564	80.425.232	694.332	0,9%
Otros costos generales	14.805.933	423.800	14.382.133	3393,6%
<b>TOTAL</b>	<b>362.326.031</b>	<b>235.779.611</b>	<b>126.546.420</b>	<b>53,7%</b>

## 24.6 Otros servicios

CONCEPTO	2025	2024	variación Absoluta	variación relativa
<b>GENERALES</b>	<b>363.215.029</b>	<b>85.047.871</b>	<b>278.167.158</b>	<b>327,1%</b>
Materiales	4.235.968	16.849.920	-12.613.952	-75%
Honorarios	68.511.000	19.413.800	49.097.200	253%
Gastos de desplazamiento	28.761.219	140.613	28.620.606	20354%



1607




CONCEPTO	2025	2024	variación Absoluta	variación relativa
Arrendamientos	1.247.700	0	1.247.700	0%
Otros Servicios	245.818.117	41.073.538	204.744.579	498%
Publicidad	14.641.025	7.570.000	7.071.025	93%
<b>TOTAL</b>	<b>363.215.029</b>	<b>85.047.871</b>	<b>278.167.158</b>	<b>327,1%</b>

## NOTA 25. OTROS INGRESOS

OTROS INGRESOS	2025	2024	variación Absoluta	variación relativa
Venta de bienes	211.048.833	176.137.572	34.911.261	19,8%
Arrendamiento	81.753.774	70.784.025	10.969.749	15,5%
Recuperaciones	36.747.812	39.000.000	-2.252.188	-5,8%
Aprovechamiento	36.601.499	32.152.274	4.449.225	13,8%
Incapacidades	1.120.384	2.234.942	-1.114.558	-49,9%
Otros ingresos diversos	32.283.125	21.714.867	10.568.258	48,7%
Ingresos por donaciones	3.279.400	20.540.650	-17.261.250	-84,0%
Ingresos por Convenios	637.725.962	1.989.726.115	-1.352.000.153	-67,9%
Reversión de la pérdida por deterioro del valor	68.262.862	168.684.943	-100.422.081	-59,5%
<b>TOTAL</b>	<b>1.108.823.650</b>	<b>2.520.975.388</b>	<b>-1.412.151.738</b>	<b>-56,0%</b>

### 25.1 Venta de bienes

Corresponde a los ingresos generados por actividades propias de la producción agrícola en las fincas que posee la Corporación Universitaria del Huila – Corhuila y bienes como alusivos a Corhuila como gorras, camisetas, entre otros, comercializados por el área de mercadeo. Su saldo se discrimina así:





CONCEPTO	2025	2024	variación Absoluta	variación relativa
<b>Producción Agrícola</b>				
Producción Bovina	95.974.901	103.760.292	-7.785.391	-7,5%
Producción Avícola	60.034.394	41.993.286	18.041.108	43,0%
Producción Piscícola	8.948.550	3.559.754	5.388.796	151,4%
Producción Ovina	575.000	3.303.500	-2.728.500	-82,6%
Frutas y verduras	2.125.000	888.900	1.236.100	139,1%
<b>Bienes Comercializados Mercadeo</b>				
Otros bienes comercializados mercadeo	43.390.988	22.631.840	20.759.148	91,7%
<b>Total</b>	<b>211.048.833</b>	<b>176.137.572</b>	<b>34.911.261</b>	<b>19,8%</b>

## 25.2 Arrendamientos


La Corporación Universitaria del Huila, respecto de los bienes inmuebles de su propiedad, recibe ingresos por arrendamientos de cafeterías, parqueadero, fotocopiadoras y auditorios.

CONCEPTO	2025	2024	variación Absoluta	variación relativa
Parqueaderos	36.000.000	20.250.000	15.750.000	77,8%
Fotocopiadoras	9.166.665	12.978.837	-3.812.172	-29,4%
Cafetería	28.315.609	24.547.858	3.767.751	15,3%
Auditorios	8.962.425	13.007.330	-4.044.905	-31,1%
<b>TOTAL</b>	<b>82.444.699</b>	<b>70.784.025</b>	<b>11.660.674</b>	<b>16,5%</b>

## 25.3 Recuperaciones

Corresponden a otros ingresos que obtiene la Corporación Universitaria del Huila - Corhuila, por conceptos de recuperaciones costos y deducciones de periodos anteriores. Su saldo se debe a la disminución de la provisión por contingencias judiciales, de acuerdo con el informe emitido por los asesores jurídicos.





## 25.4 Aprovechamientos

El saldo corresponde a aquellos ingresos que no corresponden a la operación normal de la Corporación, y que pueden ser ajustes de tipo contable o por reintegros de tipo monetario, Para la vigencia del año 2024 se detallan de la siguiente forma:

CONCEPTO	2025	2024	variación Absoluta	variación relativa
Nacimiento de semovientes	3.110.000	920.000	2.190.000	238,0%
Ajustes no monetarios	75.842	29.377	46.465	158,2%
Aprovechamientos varios	33.415.657	31.202.897	2.212.760	7,1%
<b>TOTAL</b>	<b>36.601.499</b>	<b>32.152.274</b>	<b>4.449.225</b>	<b>13,8%</b>

## 25.5 Incapacidades

Este monto corresponde al valor cancelado por las empresas promotoras de salud EPS, por concepto de incapacidades laborales que han tenido los funcionarios de la Corporación Universitaria del Huila - Corhuila. Su saldo se discrimina de la siguiente forma:

CONCEPTO	2025	2024	variación Absoluta	variación relativa
Seguros de vida suramericana	1.120.384	2.234.941	-1.114.557	-49,9%
<b>TOTAL</b>	<b>1.120.384</b>	<b>2.234.941</b>	<b>-1.114.557</b>	<b>-49,9%</b>

## 25.6 Otros ingresos diversos

Corresponden a ingresos no operacionales, originados por diferentes conceptos. Se discriminan así:

CONCEPTO	2025	2024	variación Absoluta	variación relativa
Ingresos de menor cuantía	4.379	15.438	-11.059	-71,6%
Otros Ingresos por cobros consulta Credity	32.278.746	21.699.429	10.579.317	48,8%
<b>TOTAL</b>	<b>32.283.125</b>	<b>21.714.867</b>	<b>10.568.258</b>	<b>48,7%</b>





### 25.7 Reversión de las Perdidas por deterioro de valor.

Este valor corresponde a la recuperación de cartera que se ha castigado, durante el periodo 01 de enero al 31 de diciembre, el valor de reversión fue el siguiente:

CONCEPTO	2025	2024	variación Absoluta	variación relativa
Cuentas por Cobrar	68.262.862	168.684.943	-100.422.081	-59,5%
<b>TOTAL</b>	<b>68.262.862</b>	<b>168.684.943</b>	<b>-100.422.081</b>	<b>-59,5%</b>

### 25.8 Donaciones y subvenciones


CONCEPTO	2025	2024	Variación Absoluta	Variación relativa
Donatón	1.224.400	1.600.650	-376.250	-23,5%
Plan Padrino	2.055.000	18.940.000	-16.885.000	-89,1%
<b>Total Donatón</b>	<b>2.055.000</b>	<b>18.940.000</b>	<b>-16.885.000</b>	<b>-89,1%</b>
Biología	637.725.962	1.989.726.115	-1.352.000.153	-67,9%
<b>Total subvenciones y donaciones</b>	<b>637.725.962</b>	<b>1.989.726.115</b>	<b>-1.352.000.153</b>	<b>-67,9%</b>
<b>TOTAL</b>	<b>639.780.962</b>	<b>2.008.666.115</b>	<b>-1.368.885.153</b>	<b>-68,1%</b>

### NOTA 26. GASTOS DE ADMINISTRACION

Se incluyen los gastos del personal administrativo de acuerdo con las normas legales y además de otros gastos de Administración

CONCEPTO	2025	2024	Variación Absoluta	Variación relativa
Sueldos y salarios	4.890.922.222	4.832.235.355	58.686.867	1,2%
Contribuciones Imputadas	33.460.615	16.377.497	17.083.118	104,3%
Contribuciones efectivas	1.266.377.030	1.261.165.359	5.211.671	0,4%
Aportes sobre nomina	249.736.500	245.388.500	4.348.000	1,8%
Prestaciones sociales	1.350.488.533	1.335.412.061	15.076.472	1,1%





CONCEPTO	2025	2024	Variación Absoluta	Variación relativa
Gastos de personal diversos	101.483.752	117.745.615	-16.261.863	-13,8%
Generales	7.160.230.776	7.412.752.574	-252.521.798	-3,4%
Impuestos, contribuciones y tasas	337.207.423	364.179.346	-26.971.923	-7,4%
<b>TOTAL</b>	<b>15.389.906.851</b>	<b>15.585.256.307</b>	<b>-195.349.456</b>	<b>-1,3%</b>

## 26.1 Sueldos y salarios

CONCEPTO	2025	2024	Variación Absoluta	Variación relativa
Sueldos	4.661.206.610	4.675.256.496	-14.049.886	-0,3%
Horas extras y festivos	9.248.957	6.599.659	2.649.298	40,1%
Auxilio de transporte	220.466.655	150.379.200	70.087.455	46,6%
<b>TOTAL</b>	<b>4.890.922.222</b>	<b>4.832.235.355</b>	<b>58.686.867</b>	<b>1,21%</b>


## 26.2 Contribuciones imputadas

CONCEPTO	2025	2024	Variación Absoluta	Variación relativa
Indemnizaciones	33.460.615	16.377.497	17.083.118	104,3%
<b>TOTAL</b>	<b>33.460.615</b>	<b>16.377.497</b>	<b>17.083.118</b>	<b>104,31%</b>

## 26.3 Contribuciones efectivas

La Corporación se encuentra al día en el pago de sus obligaciones a la seguridad social y aportes parafiscales. El saldo a la fecha es el siguiente:

CONCEPTO	2025	2024	variación Absoluta	variación relativa
Aportes Caja de compensación familiar	199.699.900	196.236.800	3.463.100	1,8%
Cotizaciones a seguridad social en salud	434.169.722	435.708.179	-1.538.457	-0,4%





CONCEPTO	2025	2024	variación Absoluta	variación relativa
Cotización a riesgos laborales	40.647.700	46.235.000	-5.587.300	-12,1%
Cotización a entidades administradoras del régimen de ahorro individual	591.859.708	582.985.380	8.874.328	1,5%
<b>TOTAL</b>	<b>1.266.377.030</b>	<b>1.261.165.359</b>	<b>5.211.671</b>	<b>0,4%</b>


## 26.4 Aportes sobre nomina

CONCEPTO	2025	2024	Variación Absoluta	Variación relativa
Aportes Caja de compensación familiar	199.699.900	196.236.800	3.463.100	1,8%
Cotizaciones a seguridad social en salud	434.169.722	435.708.179	-1.538.457	-0,4%
Cotización a riesgos laborales	40.647.700	46.235.000	- 5.587.300	-12,1%
Cotización a entidades administradoras del régimen de ahorro individual	591.859.708	582.985.380	8.874.328	1,5%
<b>TOTAL</b>	<b>1.266.377.030</b>	<b>1.261.165.359</b>	<b>5.211.671</b>	<b>0,4%</b>

CONCEPTO	2025	2024	Variación Absoluta	Variación relativa
Aportes I.C.B.F	149.821.200	147.205.100	2.616.100	1,8%
Aportes SENA	99.915.300	98.183.400	1.731.900	1,8%
<b>TOTAL</b>	<b>249.736.500</b>	<b>245.388.500</b>	<b>4.348.000</b>	<b>1,8%</b>



*Handwritten signature*



## 26.5 Prestaciones sociales

CONCEPTO	2025	2024	Variación Absoluta	Variación relativa
Vacaciones	257.029.775	251.552.107	5.477.668	2,2%
Cesantías	420.803.009	417.681.978	3.121.031	0,7%
Intereses de cesantías	45.221.673	46.751.606	-1.529.933	-3,3%
Prima de servicio	423.359.200	417.682.022	5.677.178	1,4%
Otras primas	204.074.876	201.744.348	2.330.528	1,2%
<b>TOTAL</b>	<b>1.350.488.533</b>	<b>1.335.412.061</b>	<b>15.076.472</b>	<b>1,1%</b>

## 26.6 Gastos de personal diversos

CONCEPTO	2025	2024	Variación Absoluta	Variación relativa
Capacitación, bienestar social y estímulos	10.310.000	13.215.522	-2.905.522	-22,0%
Dotación y suministro a trabajadores	68.399.715	77.294.594	-8.894.879	-11,5%
Gastos de viaje, viáticos	3.025.900	6.798.607	-3.772.707	-55,5%
Otros gastos de personal diversos	19.748.137	20.436.892	-688.755	-3,4%
<b>TOTAL</b>	<b>101.483.752</b>	<b>117.745.615</b>	<b>- 16.261.863</b>	<b>-13,8%</b>

## 26.7 Generales

CONCEPTO	2025	2024	Variación Absoluta	Variación relativa
Vigilancia y seguridad	744.989.673	671.393.032	73.596.641	11,0%
Materiales y suministros	295.906.487	557.207.570	-261.301.083	-46,9%
Mantenimiento	162.275.873	133.814.213	28.461.660	21,3%
Reparaciones	170.730.355	91.306.879	79.423.476	87,0%
Servicios públicos	1.044.805.004	780.447.106	264.357.898	33,9%
Arrendamientos	89.179.537	52.349.268	36.830.269	70,4%





CONCEPTO	2025	2024	Variación Absoluta	Variación relativa
Viáticos y gastos de viaje	273.471.229	373.337.549	-99.866.320	-26,7%
Publicidad y propaganda	122.837.770	116.316.204	6.521.566	5,6%
Impresos, publicaciones, suscripciones y afiliaciones	950.604.848	855.488.333	95.116.516	11,1%
Fotocopias	0	15.200	-15.200	-100,0%
Comunicaciones y transporte	8.621.468	8.396.309	225.159	2,7%
Seguros generales	120.608.604	118.766.217	1.842.387	1,6%
Materiales de educación	17.064.749	27.673.391	-10.608.642	-38,3%
Implementos Deportivos	19.806.998	13.840.300	5.966.698	43,1%
Eventos culturales	791.000	11.654.000	-10.863.000	-93,2%
Combustibles y lubricantes	29.010.712	25.832.338	3.178.374	12,3%
Servicios de aseo, cafetería, restaurante	179.880.948	190.612.477	-10.731.529	-5,6%
Elementos de aseo, lavandería y cafetería	51.195.781	47.346.245	3.849.536	8,1%
Gastos legales	11.461.571	7.568.136	3.893.435	51,4%
Costos procesales	2.310.400	0	2.310.400	0,0%
Honorarios	2.597.934.074	3.158.366.505	-560.432.431	-17,7%
Otros gastos generales	266.743.695	171.021.302	95.722.393	56,0%
<b>TOTAL</b>	<b>7.160.230.776</b>	<b>7.412.752.574</b>	<b>-252.521.797</b>	<b>-3,4%</b>


## 26.8. Impuestos, contribuciones y tasas

Los saldos de la vigencia son los siguientes:

CONCEPTO	2025	2024	Variación Absoluta	Variación relativa
Impuesto Predial	151.342.638	134.510.285	16.832.353	12,5%
G.M.F	106.449.352	96.901.053	9.548.299	9,9%
Industria y Comercio	73.092.000	115.425.000	-42.333.000	-36,7%
Impuesto sobre vehículos	2.181.450	5.436.454	-3.255.004	-59,9%
Otros	4.141.982	11.906.553	-7.764.571	-65,2%
<b>TOTAL</b>	<b>337.207.423</b>	<b>364.179.345</b>	<b>-26.971.922</b>	<b>-7,4%</b>



*Handwritten signature*



## NOTA 27. DETERIORO, DEPRECIACIONES, AMORTIZACION Y PROVISIONES

El comportamiento del deterioro, depreciaciones y amortizaciones para la vigencia es el siguiente:

CONCEPTO	2025	2024	Variación Absoluta	Variación relativa
<b>Deterioro de cuentas por cobrar</b>				
Prestación de servicios	279.339.353	260.849.421	18.489.932	7,1%
Deterioro otras cuentas por cobrar	10.451.597	1.625.657	8.825.940	542,9%
<b>Total Cuentas por cobrar</b>	<b>289.790.950</b>	<b>262.475.078</b>	<b>27.315.872</b>	<b>10,4%</b>
<b>Depreciación de propiedad, planta y equipo</b>				
Edificaciones – comodato	122.740.110	0	122.740.110	0,0%
Plantas, ductos y túneles	38.019.470	33.163.382	4.856.089	14,6%
Maquinaria y equipo	129.856.373	124.651.844	5.204.530	4,2%
Equipo médico científico	351.582.000	336.991.726	14.590.274	4,3%
Muebles y enseres	77.101.106	84.937.252	-7.836.146	-9,2%
Equipos de comunicación y computación	90.394.006	148.534.824	-58.140.819	-39,1%
Equipos de transporte, tracción y elevación	17.933.407	39.063.628	-21.130.220	-54,1%
<b>Total</b>	<b>827.626.472</b>	<b>767.342.656</b>	<b>60.283.816</b>	<b>7,9%</b>
<b>Amortización de activos intangibles</b>				
Licencias	66.449.593	66.449.593	0	0,0%
<b>Provisión litigios y demandas</b>				
Demandas civiles y laborales	70.390.080	65.000.000	5.390.080	8,3%
<b>TOTAL</b>	<b>1.254.257.096</b>	<b>1.161.267.327</b>	<b>92.989.769</b>	<b>8,0%</b>

## NOTA 28. OTROS GASTOS

Representa el valor de los gastos originados en el desarrollo de las actividades ordinarias pero que no corresponden a la operación de la institución. Su saldo es el siguiente:





CONCEPTO	2025	2024	variación Absoluta	variación relativa
Impuestos asumidos	8.255.106	7.017.131	1.237.975	17,6%
Perdida por baja en activos	349.833	0	349.833	0,0%
Multas y Sanciones	9.549.500	89.980.552	-80.431.052	-89,4%
Otros gastos diversos	48.650.613	407.454.252	-358.803.639	-88,1%
<b>Total Otros Gastos</b>	<b>66.805.051</b>	<b>504.451.935</b>	<b>- 437.646.884</b>	<b>-86,8%</b>

**Impuestos Asumidos:** Corresponde a impuesto de menor cuantía asumidos por Corhuila

**Multas y sanciones:** Está comprendido por pagos de costas en los diferentes juzgados en los que CORHUILA, registra procesos judiciales y por las multas y sanciones por impuestos.

**Otros gastos diversos:** Esta cuenta presentó variaciones principalmente por efecto de ajustes y reclasificaciones efectuadas sobre cuentas por cobrar que evidenciaban saldos inadecuados, correspondientes a registros de vigencias anteriores. Dichos valores fueron objeto de depuración contable, al determinarse que no cumplían con las condiciones de reconocimiento al cierre de la vigencia 2025. Su saldo se detalla de la siguiente manera:


CONCEPTO	VALOR
Ajustes y Reclasificaciones de conciliación de cartera	114.207.947
Legalizaciones de gastos de viaje sin soporte válido	8.248.309
Pago Facturas proveedores de vigencias anteriores	19.312.166
Intereses de mora	2.930.000
Aproximaciones al peso	66.420
<b>Total</b>	<b>144.764.842</b>

## NOTA 29. INGRESO FINANCIERO

Los ingresos financieros, están originados en los intereses a clientes y los rendimientos financieros en cuentas de ahorros, fiducias y CDT'S. En el periodo 01 de enero a 31 de diciembre se registraron los siguientes valores:



*Handwritten signature*



CONCEPTO	2025	2024	variación Absoluta	variación relativa
Fiduciaria Occidente	62.629.862	6.861.115	55.768.747	812,8%
Fiduciaria Davivienda	0	43.506	- 43.506	-100,0%
Banco Bogotá	7.182	7.590	-408	-5,4%
Banco BBVA	2.642	107.787	-105.145	-97,5%
Banco Caja social	863.104	2.540.126	- 1.677.022	-66,0%
Banco Davivienda	12.158.621	9.761.701	2.396.920	24,6%
Banco Colpatría	54.506.783	67.029.933	-12.523.150	-18,7%
Bancolombia	258.941	520.155	-261.214	-50,2%
<b>Total Intereses Bancarios</b>	<b>130.427.135</b>	<b>86.871.913</b>	<b>43.555.222</b>	<b>50,1%</b>
Intereses CDT'S	715.935.149	948.756.592	-232.821.443	-24,5%
Intereses Corrientes	145.797.138	194.336.341	-48.539.203	-25,0%
Intereses de Mora	74.372.751	75.123.154	-750.403	-1,0%
<b>TOTAL</b>	<b>1.066.532.173</b>	<b>1.305.088.000</b>	<b>-238.555.827</b>	<b>-18,3%</b>

## NOTA 30. GASTOS FINANCIEROS

Representa el valor de los gastos por comisiones originados en operaciones financieras. Su saldo se detalla así:

CONCEPTO	2025	2024	variación Absoluta	variación relativa
Facebook Colombia sas Face	334.841	78.057	56.784	329,0%
Banco BBVA	208.100	686.000	-477.900	-69,7%
Banco caja social	908.774	4.529.405	-3.620.631	-79,9%
Banco Davivienda	26.971.326	21.807.740	5.163.586	23,7%
ORF SA	0	13.616	-13.616	-100,0%
Bancolombia	22.789.544	24.411.181	-1.621.637	-6,6%
<b>TOTAL</b>	<b>51.212.585</b>	<b>51.525.999</b>	<b>-313.414</b>	<b>-0,6%</b>





## NOTA. 31 IMPUESTO DE RENTA

Corresponde a la aplicación del Decreto 2150 de 2.017, el cual establece que cuando las entidades que pertenecen al Régimen tributario Especial presenten durante la vigencia egresos improcedentes, estos estarán sometidos a la tarifa del 20%.

CONCEPTO	2025	2024	variación Absoluta	variación relativa
Impuesto de Renta y Complementarios	32.935.000	132.560.898	-96.625.898	-72,9%
<b>Total</b>	<b>32.935.000</b>	<b>132.560.898</b>	<b>-96.625.898</b>	<b>-72,9%</b>

La disminución registrada se origina principalmente en los ajustes y reclasificaciones efectuados en 2024 sobre saldos de cuentas por cobrar e incapacidades correspondientes a vigencias anteriores, los cuales presentaban inconsistencias. En la medida en que dichos valores constituyen gastos de ejercicios anteriores, fueron reconocidos como gastos no procedentes, generando la obligación de liquidar el impuesto respectivo por este concepto.

## NOTA. 32 RESULTADO DEL PERIODO

Corresponde al resultado del ejercicio comprendido entre enero 01 a diciembre 31. El resultado del periodo fue el siguiente:


CONCEPTO	2025	2024	Variación Absoluta	Variación relativa
Resultado del Periodo	-647.993.465	-1.998.116.869	1.350.123.404	-67,6%
<b>Total</b>	<b>-647.993.465</b>	<b>-1.998.116.869</b>	<b>1.350.123.404</b>	<b>-67,6%</b>

## NOTA. 33 CUENTAS DE ORDEN DEUDORAS Y DEUDORAS POR CONTRA

El valor corresponde a los recursos ejecutados por concepto de gastos asociados a Bienestar Universitario e Investigación durante el período. Dichos valores se reconocen y clasifican en estas cuentas con el propósito de atender los requerimientos de información y



*Handwritten signature*



reporte establecidos por el Ministerio de Educación Nacional (MEN). Su saldo se discrimina de la siguiente forma:

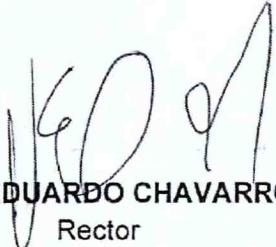
CONCEPTO	2025	2024	Variación Absoluta
<b>Deudoras de Control</b>			
Bienestar Universitario	1.670.748.607	991.353.421	679.395.186
Investigación	525.362.496	343.933.172	181429324
<b>Total Deudoras de control</b>	<b>2.196.111.103</b>	<b>1.335.286.593</b>	<b>860.824.510</b>
<b>Total Deudoras en Contra</b>	<b>-2.196.111.103</b>	<b>-1.335.286.593</b>	<b>-860.824.510</b>

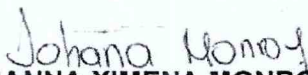
### NOTA. 34 CUENTAS DE ORDEN ACREEDORAS Y ACREEDORAS POR CONTRA

Este valor corresponde a los compromisos adquiridos por la Corporación Universitaria del Huila – Corhuila, mediante contratos con terceros y que se ejecutaran en el año 2.026

Su saldo se discrimina de la siguiente forma:

CONCEPTO	2025	2024	Variación Absoluta
Contrato de honorarios	-577.931.345	-494.566.773	-83.364.572
Contratos de bienes Inmuebles	-472.447.711	-472.447.711	0
Otros	-3.706.984.409	-2.699.375.009	-1.007.609.400
<b>Total</b>	<b>-4.757.363.465</b>	<b>-3.666.389.493</b>	<b>-1.090.973.972</b>
<b>Pasivo Contingente por Contra</b>	<b>4.757.363.465</b>	<b>3.666.389.493</b>	<b>1.090.973.972</b>

  
**OSCAR EDUARDO CHAVARRO ARIAS**  
 Rector

  
**JOHANNA XIMENA MONROY TOVAR**  
 Contadora  
 T.P. 230026-T



# *Luis Eduardo Quiñones Chaux*

CONTADOR PUBLICO T.P. 48678-T UNIVERSIDAD SURCOLOMBIANA  
MASTER BUSINESS ADMINISTRATION MBA – EASTERN UNIVERSITY

## DICTAMEN DEL REVISOR FISCAL

Neiva, febrero 23 de 2026

Señores

**ASAMBLEA GENERAL**

**CORPORACION UNIVERSITARIA DEL HUILA CORHUILA.**

Neiva - Huila

**ASUNTO: DICTAMEN DE REVISORIA FISCAL SOBRE LOS ESTADOS FINANCIEROS Y LA GESTIÓN ADMINISTRATIVA POR EL AÑO 2025.**

### **AUDITORIA FINANCIERA.**

En mi calidad de Revisor Fiscal de la **CORPORACION UNIVERSITARIA DEL HUILA CORHUILA.**, identificada con NIT. 800.107.584-2 he examinado y auditado los Estados Financieros adjuntos que comprenden, el Estado de Situación Financiera al 31 de diciembre de 2025 y 2024, Estado de Resultados Integral, Estado de Cambios en el Patrimonio y el Estado de Flujo de Efectivo, por el período de enero 1 a diciembre 31 de los mismos años, junto con sus correspondientes Notas o Revelaciones que hacen parte integral de los Estados Financieros, e incluyen un resumen de las políticas contables significativas y otra información explicativa, necesarias para el análisis y entendimiento de las cifras.

En mi opinión, los Estados Financieros mencionados, de la **CORPORACION UNIVERSITARIA DEL HUILA CORHUILA.**, presentan razonablemente en todos los aspectos de importancia material la situación financiera, de conformidad con el anexo No 2 del Decreto Único Reglamentario 2420 de 2015 y sus modificatorios que incorporan las Normas Internacionales de Información Financiera.

Los Estados Financieros de la **CORPORACION UNIVERSITARIA DEL HUILA CORHUILA.**, terminados al 31 de diciembre de 2024 que se presentan para fines de comparación, fueron auditados por el suscrito y en dictamen de fecha febrero 19 de 2025, emití una opinión favorable sobre los mismos.

# ***Luis Eduardo Quiñones Chaux***

CONTADOR PUBLICO T.P. 48678-T UNIVERSIDAD SURCOLOMBIANA  
MASTER BUSINESS ADMINISTRATION MBA – EASTERN UNIVERSITY

## **FUNDAMENTOS DE LA OPINION.**

He llevado a cabo esta auditoría de conformidad con las Normas Internacionales de Auditoría (NIA), aplicando mi juicio profesional y actuando con responsabilidad y total independencia, dando cumplimiento a los requerimientos de ética aplicables de acuerdo con el Código de Ética para Profesionales de la Contabilidad emitido por el Consejo de Normas Internacionales de Ética para Contadores, incluido en las Normas de Aseguramiento de la Información aceptadas en Colombia, y que son relevantes para mi auditoría de los Estados Financieros de la **CORPORACION UNIVERSITARIA DEL HUILA CORHUILA**.

## **RESPONSABILIDAD DE LA ADMINISTRACION Y DE LOS RESPONSABLES DE GOBIERNO DE LA CORPORACION UNIVERSITARIA DEL HUILA CORHUILA.**

Los Estados Financieros certificados de la **CORPORACION UNIVERSITARIA DEL HUILA CORHUILA.**, son responsabilidad de la Administración, quien los preparó y presenta de conformidad con el anexo No 2 del decreto Único Reglamentario 2420 de 2015 y sus modificatorios que incorporan las Normas Internacionales de Información Financiera adaptadas para Colombia, así como las directrices de las orientaciones profesionales y técnicas del Consejo Técnico de la Contaduría Pública y el manual de políticas contables adoptadas por la Corporación Universitaria. Dicha responsabilidad administrativa incluye diseñar, implementar y mantener el control interno relevante en la preparación y presentación de los Estados Financieros para que estén libres de errores de importancia relativa, seleccionar y aplicar políticas contables apropiadas y registrar estimaciones contables que sean razonables.

En la preparación de los Estados Financieros, la administración es responsable de la valoración de la capacidad de la Corporación Universitaria de continuar como empresa en funcionamiento, revelando según corresponda las cuestiones relacionadas con la hipótesis de negocio en marcha, y utilizando el principio contable de empresa en funcionamiento, excepto si el máximo órgano tiene intención de liquidar o de cesar sus operaciones, o bien no exista otra alternativa realista.

## **RESPONSABILIDADES DEL REVISOR FISCAL EN RELACION CON LA AUDITORIA DE LOS ESTADOS FINANCIEROS.**

Mi responsabilidad como Revisor Fiscal es realizar una auditoría de conformidad con las Normas de Aseguramiento de la Información y las Normas de Auditoría Generalmente Aceptadas en Colombia expuestas en el artículo 7 de la Ley 43 de 1990, aplicando mi juicio profesional en procedimientos de auditoría con los cuales revisé y evalué el control interno, la adecuada aplicación de las políticas contables, la razonabilidad de las estimaciones contables, así como lo adecuado de la utilización por la administración de

# *Luis Eduardo Quiñones Chaux*

CONTADOR PUBLICO T.P. 48678-T UNIVERSIDAD SURCOLOMBIANA  
MASTER BUSINESS ADMINISTRATION MBA – EASTERN UNIVERSITY

la hipótesis de negocio en marcha, actuando con responsabilidad y total independencia, y manteniendo una actitud de escepticismo profesional, dando cumplimiento a los requerimientos de ética aplicables que son relevantes para mi auditoría de los Estados Financieros; aspectos que di a conocer en el transcurso de la auditoría a la administración de la Corporación Universitaria, y que considero me permitieron obtener evidencia de auditoría suficiente y adecuada para fundamentar mi opinión.

Mi objetivo es obtener una seguridad razonable que los estados financieros en su conjunto están libres de incorrección material, debida a fraude o error, y emitir un informe de auditoría que contiene mi opinión. Seguridad razonable es un alto grado de seguridad; sin embargo, no garantiza que una auditoría realizada de conformidad con el artículo 7 de la Ley 43 de 1990 siempre detecte una incorrección material cuando existe. Las incorrecciones pueden deberse a fraude o error y se consideran materiales si, individualmente o de forma agregada, puede preverse razonablemente que influyan en las decisiones económicas que los usuarios toman basándose en los estados financieros. El riesgo de no detectar una incorrección material debida a fraude es más elevado que en el caso de una incorrección material debida a error, ya que el fraude puede implicar colusión, falsificación, omisiones deliberadas, manifestaciones intencionadamente erróneas o la elusión del control interno.

Respecto si la administración ha diseñado e implementado medidas para detectar y mitigar riesgos de corrupción y soborno transnacional, considero pertinente mencionar que la **CORPORACION UNIVERSITARIA DEL HUILA CORHUILA.**, tiene implementado en el acuerdo 634 de noviembre 27 de 2020 dentro de los compromisos institucionales, la implementación de medidas de fortalecimiento del control interno y de administración y mitigación de riesgos. Con base en mis pruebas de auditoría, no se observaron situaciones que indiquen incumplimientos significativos en la aplicación del programa por parte de la Corporación Universitaria durante el periodo evaluado.

Dentro de los procedimientos llevados a cabo por parte de esta instancia de la revisoría fiscal, considero oportuno compartir el alcance en los siguientes aspectos:

- ❖ Revisión de los estatutos, políticas y procedimientos de la Corporación Universitaria y el cumplimiento de las disposiciones establecidas por el Consejo Superior y la Asamblea General.
- ❖ Asistencia a las sesiones del Consejo Superior a las cuales fui convocado, obteniendo conocimiento de lo establecido en cada una de las reuniones, y validando el cumplimiento de los acuerdos que afectan materialmente la información financiera de la Corporación Universitaria.

# *Luis Eduardo Quiñones Chaux*

CONTADOR PUBLICO T.P. 48678-T UNIVERSIDAD SURCOLOMBIANA  
MASTER BUSINESS ADMINISTRATION MBA – EASTERN UNIVERSITY

## **ASUNTOS CLAVES DE AUDITORIA.**

Los asuntos claves de auditoría son aquellas cuestiones que de acuerdo con mi juicio profesional, tienen una relevancia en la auditoría de los estados financieros y deben ser revisadas para asegurar la aplicación normativa vigente, y dentro las cuales destaco:

- Revisión y documentación de la cuantificación fiable de las contingencias judiciales de la Corporación Universitaria.
- Fortalecimiento de las medidas administrativas de control, valuación y validación de existencias de saldos de inventario, y costos y gastos asociados a las iniciativas productivas de la granja y clínica veterinaria.

## **AUDITORIA SOBRE CONTROL INTERNO, GESTIÓN ADMINISTRATIVA Y CUMPLIMIENTO DE ASPECTOS LEGALES Y REGLAMENTARIOS.**

Dando cumplimiento a lo requerido en los artículos 1.2.1.2. y 1.2.1.5 del Decreto Único Reglamentario 2420 de 2015 y sus modificatorios, respecto de las responsabilidades del Revisor Fiscal, contenidas en los numerales 1º y 3º del artículo 209 del Código de Comercio, relacionadas con la evaluación de si los actos de la administración de la **CORPORACION UNIVERSITARIA DEL HUILA CORHUILA.**, se ajustan a los estatutos y a las ordenes e instrucciones de la Asamblea, y si son adecuadas las medidas de control interno, he revisado las operaciones llevadas a cabo por la Corporación Universitaria, con el propósito de valorar y recomendar se implementen las medidas que permitan minimizar riesgos; obteniendo resultados que me permiten opinar que la **CORPORACION UNIVERSITARIA DEL HUILA CORHUILA.**, tiene medidas adecuadas de control interno y de conservación y custodia de sus bienes en general.

Con base en el resultado de las pruebas practicadas, observé que la **CORPORACION UNIVERSITARIA DEL HUILA CORHUILA.**, diera cumplimiento a los aspectos de carácter legal y reglamentario y sobre los cuales resalto:

- ❖ Los bienes y valores sociales se encuentran en un nivel razonable de conservación, seguridad y custodia por parte de la Corporación Universitaria, así como los de terceros en su poder.
- ❖ Se ha llevado la contabilidad conforme a las normas legales y a la técnica contable, ajustándose a las disposiciones que regulan la actividad, los estatutos y a las decisiones de la Asamblea General.

# *Luis Eduardo Quiñones Chaux*

CONTADOR PUBLICO T.P. 48678-T UNIVERSIDAD SURCOLOMBIANA  
MASTER BUSINESS ADMINISTRATION MBA – EASTERN UNIVERSITY

- ❖ Las operaciones registradas y los actos de la administración se ajustan a la ley, a los estatutos y a las decisiones de la Asamblea General.
- ❖ La correspondencia, los comprobantes de cuentas, los libros contables y de actas se llevan y conservan debidamente.
- ❖ Se garantizó la utilización de Software con licenciamiento según lo dispuesto en la ley 603 de 2000, sobre propiedad intelectual y derechos de autor.
- ❖ Se verificó dentro de las pruebas de auditoría practicadas, que la Corporación Universitaria se encuentra dando cumplimiento en forma adecuada y oportuna con las obligaciones de carácter laboral y pago de los aportes al sistema de seguridad social integral.
- ❖ Se ha dado cumplimiento a la presentación y pago de las obligaciones en materia impositiva como el impuesto de renta y complementarios, la retención en la fuente mensual del impuesto de renta y complementarios, impuesto de industria y comercio y retención del impuesto de industria y comercio, aplicando en forma adecuada las bases y tarifas vigentes, así como los reportes de información tributaria exógena en medios magnéticos a la DIAN - Dirección de Impuestos y Aduanas Nacionales y a la Secretaría de Hacienda Municipal.
- ❖ Referente a la concordancia entre el informe de gestión de la administración y los estados financieros, de conformidad con lo establecido en la Ley 222 de 1995, considero oportuno mencionar que el informe de gestión contiene las manifestaciones y explicaciones que han sido consideradas pertinentes y oportunas por parte de la administración, en consistencia con las proyecciones de sostenimiento y crecimiento de la Corporación Universitaria, y no forman parte integral de los estados financieros que he auditado. El alcance de mi gestión como revisor fiscal se limita a la verificación del informe de gestión, con el alcance mencionado en este mismo párrafo, y no incluye la revisión de información distinta de la obtenida a partir de los informes y registros contables de la Corporación Universitaria.

También considero oportuno expresar que esta instancia de la revisoría fiscal ha presentado en forma permanente a la administración, recomendaciones, sugerencias y comentarios derivados de la labor de auditoría a las operaciones de la Corporación

# *Luis Eduardo Quiñones Chaux*

CONTADOR PUBLICO T.P. 48678-T UNIVERSIDAD SURCOLOMBIANA  
MASTER BUSINESS ADMINISTRATION MBA – EASTERN UNIVERSITY

Universitaria, y que han dado alcance a temas del ámbito contable, administrativo, laboral, de contratación y de cobranza entre otros.

Finalmente, agradezco a la Asamblea General de la **CORPORACION UNIVERSITARIA DEL HUILA CORHUILA.**, por depositar en mí su voto de confianza para desempeñar el cargo de Revisor Fiscal.

Con voluntad de servicio,



**LUIS EDUARDO QUIÑONES CHAUX**  
**Revisor Fiscal**  
**T.P. 48678 – T**  
**Tel. 3115617791**  
**quinoneschauxluiseduardo@gmail.com**