




**CORPORACIÓN UNIVERSITARIA DEL HUILA - CORHUILA**  
**NIT 800.107.584-2**  
**ESTADO DE FLUJO DE EFECTIVO**  
**(Expresado en pesos colombianos)**

FLUJOS DE EFECTIVO GENERADOS POR LAS OPERACIONES DEL AÑO:	2025	2024
RESULTADO INTEGRAL DEL AÑO	- 647.993.465 -	1.998.116.869
MÁS CARGOS - MENOS CREDITOS QUE NO AFECTARON EL CAPITAL DE TRABAJO:		
Impuestos		
Depreciaciones y Amortizaciones	894.076.066	833.792.248
Valorización de semovientes	- 1.899.166	7.660.000
Deterioro de deudores	125.437.268	262.475.078
Provision para Obligaciones Fiscales	-	75.117.000
Provisiones para Obligaciones Laborales	65.390.080	26.000.000
Gastos contables que no afectan el Efectivo	-	381.716.337
Ingresos contables que no afectan el Efectivo	- -	439.321.269
	<b>435.010.783 -</b>	<b>850.677.475</b>
CAMBIOS EN ACTIVOS Y PASIVOS:		
Préstamos y cuentas por cobrar	- 94.093.432	207.021.361
Inversiones	- 1.554.687.877	1.290.956
Inventarios	- 46.659.104 -	16.525.213
Otros activos	103.431.717	432.738.111
Cuentas por pagar	- 659.232.091	1.398.284.116
Beneficios a los empleados	- 41.255.850	6.417.814
Sentencias Judiciales	- 166.612.040	
Otros pasivos	2.040.593.592 -	1.190.153.072
<b>EFFECTIVO PROVISTO POR LAS ACTIVIDADES DE OPERACIÓN</b>	<b>- 418.515.085</b>	<b>839.074.073</b>
Intereses pagados	0	0
<b>EFFECTIVO NETO PROVISTO POR LAS ACTIVIDADES DE OPERACIÓN</b>	<b>16.495.698 -</b>	<b>11.603.402</b>
FLUJOS DE EFECTIVO DE LAS ACTIVIDADES DE INVERSIÓN:		
Adquisición de propiedad, planta y equipos	- 1.180.716.285 -	1.333.251.665
<b>EFFECTIVO NETO UTILIZADO EN LAS ACTIVIDADES DE INVERSIÓN</b>	<b>- 1.180.716.285 -</b>	<b>1.333.251.665</b>
FLUJOS DE EFECTIVO DE LAS ACTIVIDADES DE FINANCIACIÓN:		
Aumento de operaciones de financiamiento		
<b>EFFECTIVO NETO PROVISTO POR LAS ACTIVIDADES DE FINANCIACIÓN</b>	<b>0</b>	<b>0</b>
<b>AUMENTO NETO EN EL EFECTIVO Y EQUIVALENTES</b>	<b>- 1.164.220.587 -</b>	<b>1.344.855.067</b>
<b>EFFECTIVO Y EQUIVALENTES AL PRINCIPIO DEL AÑO</b>	<b>10.766.620.289</b>	<b>12.111.475.356</b>
<b>EFFECTIVO Y EQUIVALENTES AL FINAL DEL AÑO</b>	<b>9.602.399.702</b>	<b>10.766.620.289</b>
El efectivo y equivalentes de efectivo al final del año comprenden:		
<b>EFFECTIVO</b>	<b>9.602.399.702</b>	<b>10.766.620.289</b>

  
**OSCAR EDUARDO CHÁVARRO ARIAS**  
 Rector

  
**JOHANNA XIMENA MONROY TOVAR**  
 Contadora  
 TP 230026-T

  
**LUIS EDUARDO QUINONES CHAUX**  
 Revisor Fiscal  
 TP 48678-T  
 (VER DICTAMEN)