


CORPORACIÓN UNIVERSITARIA DEL HUILA - CORHUILA

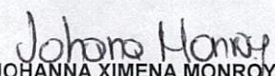
NIT 800.107.584-2


ESTADO DE RESULTADOS INTEGRAL
De enero 01 a 31 de diciembre de los años
(Expresado en pesos colombianos)

	Notas	2025	2024	Variacion Absoluta	Variacion Relativa
Operaciones Continuas					
Ingreso de actividades ordinarias	23	23.786.403.191	21.283.594.021	2.502.809.170	11,8%
Costo de prestaciones de servicios	24	9.810.209.471	9.664.041.315	146.168.156	1,5%
Excedente Bruto		13.976.193.720	11.619.552.706	2.356.641.014	20,3%
Otros ingresos	25	1.108.832.224	2.520.974.908	- 1.412.142.684	-56,0%
Gastos de administración y operación	26	15.389.906.851	15.585.256.306	- 195.349.455	-1,3%
Deterioro, depreciaciones, amortizaciones y provisiones	27	1.254.257.096	1.161.267.326	92.989.770	8,0%
Otros gastos	28	90.617.519	530.020.853	- 439.403.334	-82,9%
Resultados de Actividades de Operación	-	- 1.649.755.522	- 3.136.016.871	1.486.261.349	-47,4%
Ingreso financiero	29	1.066.532.174	1.305.088.000	- 238.555.826	-18,3%
Gastos financieros	30	52.610.117	51.525.999	1.084.118	2,1%
Gasto/Ingreso Financiero Neto		1.013.922.057	1.253.562.001	- 239.639.944	-19,1%
Resultado del Periodo antes de Impuesto	-	635.833.465	- 1.882.454.869	1.246.621.404	-66,2%
Impuesto de Renta	31	12.160.000	115.662.000	- 103.502.000	-89,5%
Resultado del Periodo	32	- 647.993.465	- 1.998.116.869	1.350.123.404	-67,6%
Cuentas de Orden Deudoras					
Deudoras de Control					
Desembolso bienestar universitario	33	1.670.748.607	991.353.421	679.395.186	68,53%
Gastos de investigación IES	33	525.362.496	343.933.172	181.429.324	52,75%
Cuentas de Orden Deudoras por Contra					
Deudoras de Control por Contra					
Desembolso universitario	33	1.755.654.201	1.076.259.015	679.395.186	63,1%
Gastos de investigación IES	33	440.456.902	259.027.578	181.429.324	70,0%
Cuentas de Orden Acreedoras					
Pasivos Contingentes					
Otros pasivos contingentes	34	4.757.363.465	3.666.389.493	1.090.973.972	29,76%
Cuentas de Orden Acreedoras por Contra					
Pasivos Contingentes por Contra					
Otros pasivos contingentes por contra	34	- 4.757.363.465	- 3.666.389.493	- 1.090.973.972	29,8%

Las notas 1 a 34 son parte integral de los estados financieros


OSCAR EDUARDO CHAVARRO ARIAS
Rector


JOHANNA XIMENA MONROY TOVAR
Contadora
TP 230026-T


LUIS EDUARDO QUIÑONES CHAUX
Revisor Fiscal
TP 48678-T
(VER DICTAMEN)